

# **Rapporto Autovalutazione**

**Periodo di Riferimento - 2017/18**

**RAV Scuola - BAMM29200N**

**DE AMICIS - DI ZONNO**

# **1 Contesto e risorse**

## **1.1 Popolazione scolastica**

## 1.1.d Rapporto studenti - insegnante

### 1.1.d.1 Numero medio di studenti per insegnante

Numero medio di studenti per insegnante		
	Totale Posti	Numero Medio Studenti
BAMM29200N	66,33	11,92
- Benchmark*		
BARI	19.428,63	12,41
PUGLIA	49.512,04	12,05
ITALIA	675.757,49	11,29

## Sezione di valutazione

Domande Guida
Qual e' il contesto socio-economico di provenienza degli studenti?
Qual è l'incidenza degli studenti provenienti da famiglie svantaggiate?
Quali caratteristiche presenta la popolazione studentesca (situazioni di disabilità, disturbi evolutivi, ecc.)?
Ci sono studenti con cittadinanza non italiana?
Ci sono gruppi di studenti che presentano caratteristiche particolari dal punto di vista della provenienza socio economica e culturale (es. studenti nomadi, studenti provenienti da zone particolarmente svantaggiate, ecc.)?
Il rapporto studenti - insegnante è adeguato per supportare la popolazione studentesca frequentante la scuola? Tale rapporto e' in linea con il riferimento regionale?

Opportunità (Digitare al max 1500 caratteri)	Vincoli (Digitare al max 1500 caratteri)
<p>Il comune di Triggiano presenta una forza lavoro totale pari a 10.013 persone, con un tasso di attività del 44,3% ed un tasso di disoccupazione del 17,5%.</p> <p>L'utenza, abbastanza diversificata, comprende famiglie con un buon retroterra culturale, di ceto medio, che contribuiscono al processo formativo seguendo i propri figli nel lavoro scolastico e nelle attività extrascolastiche e danno adeguati stimoli culturali e formativi.</p> <p>A queste si aggiungono famiglie di modesta estrazione sociale che garantiscono, comunque, ai loro figli il necessario ed un decoroso stile di vita.</p>	<p>Il livello di istruzione della popolazione si attesta su valori inferiori alla media italiana.</p> <p>L'offerta culturale del territorio è limitata alla presenza di associazioni culturali e sportive che soddisfano, solo in parte, i bisogni della fascia di popolazione in età scolare.</p> <p>L'integrazione fra edilizia residenziale ed edilizia pubblica ha contribuito all'evoluzione di un più nuovo ed articolato assetto socio-ambientale all'interno del quale coesistono famiglie di liberi professionisti, famiglie di ceto operaio ed impiegatizio, famiglie di piccoli imprenditori, nuclei familiari con evidente disagio socio-economico, famiglie di extracomunitari la cui presenza comincia a farsi significativa.</p>

## **1.2 Territorio e capitale sociale**

### **1.2.a Disoccupazione**

#### **1.2.a.1 Tasso di disoccupazione**

1.2.a.1 Tasso di disoccupazione Anno 2017 - Fonte ISTAT			
Territorio			Tasso di disoccupazione %
ITALIA			11.2
	Nord ovest		7.4
		Liguria	9.4
		GENOVA	9.1
		IMPERIA	14.4
		LA SPEZIA	9.4
		SAVONA	6.6
		Lombardia	6.4
		BERGAMO	4.2
		BRESCIA	6.1
		COMO	8.4
		CREMONA	6.2
		LECCO	5.2
		LODI	7
		MILANO	6.5
		MANTOVA	7.3
		PAVIA	6.8
		SONDRIO	6.3
		VARESE	6.5
		Piemonte	9.1
		ALESSANDRIA	11.6
		ASTI	9.1
		BIELLA	7.1
		CUNEO	6.1
		NOVARA	11.1
		TORINO	9.3
		VERBANO-CUSIO- OSSOLA	6.8
		VERCELLI	9.6
		Valle D'Aosta	7.8
		AOSTA	7.8
	Nord est		6.2
		Emilia-Romagna	6.5
		BOLOGNA	5.1
		FERRARA	9.4
		FORLI' CESENA	6.9
		MODENA	7
		PIACENZA	6.1
		PARMA	5.2
		RAVENNA	7.2
		REGGIO EMILIA	4.8
		RIMINI	10.1
		Friuli-Venezia Giulia	6.7
		GORIZIA	9.4
		PORDENONE	5.7
		TRIESTE	6
		UDINE	6.9
		Trentino Alto Adige	4.3
		BOLZANO	3
		TRENTO	5.7
		Veneto	6.3
		BELLUNO	5
		PADOVA	8.5
		ROVIGO	8.3
		TREVISO	5.5
		VENEZIA	4.7
		VICENZA	6.2
		VERONA	6
	Centro		9.9
		Lazio	10.6

1.2.a.1 Tasso di disoccupazione Anno 2017 - Fonte ISTAT			
	Lazio		10.6
		FROSINONE	17.9
		LATINA	13.3
		RIETI	11.8
		ROMA	9.4
		VITERBO	12.9
	Marche		10.5
		ANCONA	12.4
		ASCOLI PICENO	14.4
		FERMO	8.6
		MACERATA	8
		PESARO URBINO	8.9
	Toscana		8.5
		AREZZO	9.7
		FIRENZE	6.7
		GROSSETO	8.1
		LIVORNO	6.8
		LUCCA	10.8
		MASSA-CARRARA	16
		PISA	7
		PRATO	6.1
		PISTOIA	11.7
		SIENA	9.3
	Umbria		10.5
		PERUGIA	10.1
		TERNI	11.7
	Sud e Isole		19.3
	Abruzzo		11.7
		L'AQUILA	12.3
		CHIETI	11.9
		PESCARA	12.2
		TERAMO	10.2
	Basilicata		12.8
		MATERA	13
		POTENZA	12.7
	Campania		20.9
		AVELLINO	15
		BENEVENTO	13.6
		CASERTA	22.4
		NAPOLI	23.8
		SALERNO	15.8
	Calabria		21.5
		COSENZA	21.1
		CATANZARO	19.4
		CROTONE	28.9
		REGGIO CALABRIA	22.2
		VIBO VALENTIA	17.9
	Molise		14.6
		CAMPOBASSO	14.2
		ISERNIA	15.5
	Puglia		18.8
		BARI	15.4
		BRINDISI	18.6
		BARLETTA	17.3
		FOGGIA	25
		LECCE	22.3
		TARANTO	16.8
	Sardegna		17
		CAGLIARI	15.5
		NUORO	13

1.2.a.1 Tasso di disoccupazione Anno 2017 - Fonte ISTAT				
			ORISTANO	17.7
			SASSARI	16.8
			SUD SARDEGNA	21.3
		Sicilia		21.4
			AGRIGENTO	22.9
			CALTANISSETTA	17.7
			CATANIA	18.8
			ENNA	24.7
			MESSINA	24.8
			PALERMO	21.3
			RAGUSA	18.8
			SIRACUSA	21.9
			TRAPANI	24.3

## 1.2.b Immigrazione

### 1.2.b.1 Tasso di immigrazione



1.2.b.1 Tasso di immigrazione Anno 2017 - Fonte ISTAT			
Territorio			Tasso di immigrazione %
ITALIA			8.3
	Nord ovest		10.5
		Liguria	8.8
		GENOVA	8.4
		IMPERIA	11
		LA SPEZIA	8.7
		SAVONA	8.4
		Lombardia	11.3
		BERGAMO	10.9
		BRESCIA	12.5
		COMO	8
		CREMONA	11.4
		LECCO	7.9
		LODI	11.5
		MILANO	13.8
		MANTOVA	12.4
		PAVIA	11
		SONDRIO	5.1
		VARESE	8.3
		Piemonte	9.5
		ALESSANDRIA	10.5
		ASTI	11.2
		BIELLA	5.5
		CUNEO	10.1
		NOVARA	10
		TORINO	9.6
		VERBANO-CUSIO- OSSOLA	6.2
		VERCELLI	8
		Valle D'Aosta	6.5
		AOSTA	6.5
	Nord est		10.4
		Emilia-Romagna	11.8
		BOLOGNA	11.6
		FERRARA	8.5
		FORLI' CESENA	10.5
		MODENA	12.8
		PIACENZA	13.9
		PARMA	13.6
		RAVENNA	12
		REGGIO EMILIA	12.2
		RIMINI	10.7
		Friuli-Venezia Giulia	8.5
		GORIZIA	9.1
		PORDENONE	10
		TRIESTE	8.7
		UDINE	7.4
		Trentino Alto Adige	8.7
		BOLZANO	8.9
		TRENTO	8.6
		Veneto	9.8
		BELLUNO	5.9
		PADOVA	9.9
		ROVIGO	7.6
		TREVISO	10.1
		VENEZIA	9.6
		VICENZA	9.6
		VERONA	11.3
	Centro		10.7
		Lazio	11.2

1.2.b.1 Tasso di immigrazione Anno 2017 - Fonte ISTAT			
	Lazio		11.2
		FROSINONE	4.9
		LATINA	8.7
		RIETI	8.4
		ROMA	12.5
		VITERBO	9.4
	Marche		8.8
		ANCONA	9.1
		ASCOLI PICENO	6.6
		FERMO	10.1
		MACERATA	9.7
		PESARO URBINO	8.3
	Toscana		10.6
		AREZZO	10.6
		FIRENZE	12.7
		GROSSETO	10
		LIVORNO	7.9
		LUCCA	7.8
		MASSA-CARRARA	7
		PISA	9.7
		PRATO	16.6
		PISTOIA	9.3
		SIENA	10.9
	Umbria		10.7
		PERUGIA	11
		TERNI	10
	Sud e Isole		7.8
	Abruzzo		6.5
		L'AQUILA	8.1
		CHIETI	5.3
		PESCARA	5.4
		TERAMO	7.6
	Basilicata		3.6
		MATERA	4.8
		POTENZA	2.9
	Campania		4.1
		AVELLINO	3.2
		BENEVENTO	3
		CASERTA	4.8
		NAPOLI	3.9
		SALERNO	4.7
	Calabria		5.2
		COSENZA	4.6
		CATANZARO	5
		CROTONE	6.8
		REGGIO CALABRIA	5.6
		VIBO VALENTIA	4.7
	Molise		4.1
		CAMPOBASSO	4.2
		ISERNIA	4
	Puglia		3.1
		BARI	3.3
		BRINDISI	2.5
		BARLETTA	2.7
		FOGGIA	4.5
		LECCE	2.9
		TARANTO	2.2
	Sardegna		3
		CAGLIARI	2.9
		NUORO	2.7

1.2.b.1 Tasso di immigrazione Anno 2017 - Fonte ISTAT			
		ORISTANO	1.9
		SASSARI	2.9
		SUD SARDEGNA	3.7
	Sicilia		3.7
		AGRIGENTO	3.3
		CALTANISSETTA	3.2
		CATANIA	3
		ENNA	2.1
		MESSINA	4.4
		PALERMO	2.9
		RAGUSA	8.6
		SIRACUSA	3.7
		TRAPANI	4.4

## Sezione di valutazione

Domande Guida
Per quali peculiarità si caratterizza il territorio in cui è collocata la scuola?
Qual è il contributo degli Enti Locali per l'istruzione e per le scuole del territorio?
Quali risorse e competenze presenti nel territorio rappresentano un'opportunità per l'istituzione scolastica?

Opportunità (Digitare al max 1500 caratteri)	Vincoli (Digitare al max 1500 caratteri)
<p>Il Comune di Triggiano si estende su una superficie territoriale di 20,11 Km<sup>2</sup>, confina con i comuni di Bari, Capurso, Noicattaro, Valenzano, – pertinenti all' Area Metropoli Terra di Bari – dista 10 km da Bari città ed ha una densità abitativa di 118 abitanti/Km<sup>2</sup>.</p> <p>La popolazione residente al 1 gennaio 2013 è di 26.965 abitanti.</p> <p>Il comune di Triggiano, dal 1993 al 2006, ha registrato un discreto incremento di popolazione (+9,1%) ed ha sperimentato un andamento di crescita demografica costante e continuo per tutto il periodo in oggetto.</p> <p>Il comune di Triggiano nel 2004 ha prodotto un valore aggiunto totale pari a circa 275 milioni di euro. Ben l' 86% di tale valore aggiunto totale si deve al terziario, confermando Triggiano come un comune ad alta intensità di servizi, al terzo posto dopo Casamassima e Bari.</p> <p>Il comune di Triggiano presenta una forza lavoro totale pari a 10.013 persone, con un tasso di attività del 44,3% ed un tasso di disoccupazione del 17,5%.</p> <p>Nel territorio del comune di Triggiano sono presenti due istituti di istruzione secondaria superiore: un Istituto Tecnico commerciale ed un liceo scientifico/linguistico e classico.</p> <p>L'utenza in uscita, dopo un intenso percorso di orientamento che ha visto diverse scuole superiori presentare i propri piani di studio, ha scelto di proseguire il percorso scolastico nelle scuole non solo suindicate ma anche in diversi istituti di territori limitrofi ( pari al 40%).</p>	<p>Il livello di istruzione della popolazione si attesta su valori inferiori alla media italiana. La percentuale di popolazione in possesso di laurea è pari al 6% - media nazionale 7,6% - media città di Bari 13%, mentre la percentuale di popolazione in possesso di un diploma di scuola media superiore è pari al 25% contro il 33,02% della media nazionale e il 41,50% della media città di Bari.</p> <p>L'offerta culturale del territorio è limitata alla presenza di associazioni culturali e sportive che soddisfano, solo in parte, i bisogni della fascia di popolazione in età scolare. I luoghi di aggregazione per giovani e adulti sono rappresentati da associazioni di volontariato e da parrocchie che, con una forte penetrazione nel territorio, offrono servizi di assistenza e di ricreazione. Nel territorio di Triggiano è presente una Biblioteca comunale che soddisfa i bisogni di un'utenza poco esigente.</p> <p>L'Ente locale su proposte progettuali presentate alla sua attenzione ha mostrato interesse per supportare in modo più continuativo tali richieste ma non sempre in modo adeguato. Tali richieste sono attivate in vista di un'utenza, appartenente al centro storico, abbastanza complessa e a volte svantaggiata a livello socio-economico.</p>

















### 1.3.c Sedi della scuola

#### 1.3.c.1 Numero di sedi

Numero di sedi				
		Riferimento Provinciale %	Riferimento Regionale %	Riferimento Nazionale %
Validi	Una sede	17,5	11,9	4,9
	Due sedi	3	3,7	3,4
	Tre o quattro sedi	36,1	33,6	24,4
	Cinque o più sedi	43,4	50,8	67,3
Situazione della scuola: BAMM29200N	Due sedi			

## 1.3.d Palestra

### 1.3.d.1 Numero medio di palestre per sede

Numero medio di palestre per sede				
		Riferimento Provinciale %	Riferimento Regionale %	Riferimento Nazionale %
Validi	Nessuna palestra	2,4	1,9	3,3
	Palestra non presente in tutte le sedi	72,3	79	80,5
	Una palestra per sede	12,7	10	9,8
	Più di una palestra per sede	12,7	9,1	6,5
Situazione della scuola: BAMM29200N		Piu' di una palestra per sede		

## 1.3.e Laboratori

### 1.3.e.1 Numero medio di laboratori per sede

Istituto: BAMM29200N - Numero medio di laboratori per sede				
opzione	Situazione della scuola: BAMM29200N	Riferimento Provinciale	Riferimento Regionale	Riferimento Nazionale
Numero medio di laboratori per sede	7	2,52	2,15	1,72

## 1.3.e.2 Presenza di laboratori mobili

Istituto:BAMM29200N - Presenza di laboratori mobili				
opzione	Situazione della scuola: BAMM29200N	Riferimento Provinciale %	Riferimento Regionale %	Riferimento Nazionale %
Presenza di laboratori mobili	Dato mancante	62,3	60,2	52

**1.3.e.3 Presenza di spazi alternativi per l'apprendimento**

<b>Istituto:BAMM29200N - Presenza di spazi alternativi per l'apprendimento</b>				
opzione	Situazione della scuola: BAMM29200N	Riferimento Provinciale %	Riferimento Regionale %	Riferimento Nazionale %
Presenza di spazi alternativi per l'apprendimento	Dato mancante	73,1	71,9	67,7

**1.3.e.5 Numero di computer, tablet e LIM ogni 100 studenti**

<b>Istituto:BAMM29200N - Numero di computer, tablet e LIM ogni 100 studenti</b>				
opzione	Situazione della scuola: BAMM29200N	Riferimento Provinciale %	Riferimento Regionale %	Riferimento Nazionale %
Numero di Computer	11,73	9,67	9,78	9,09
Numero di Tablet	5,22	1,83	1,9	1,74
Numero di Lim	3,52	3,28	3,26	3,61



## 1.3.f Biblioteca

### 1.3.f.1 Presenza della biblioteca

Istituto: BAMM29200N - Presenza della biblioteca				
opzione	Situazione della scuola: BAMM29200N	Riferimento Provinciale	Riferimento Regionale	Riferimento Nazionale
Numero di Biblioteche	2	1,83	1,94	2,95

## 1.3.f.2 Ampiezza del patrimonio librario

Ampiezza del patrimonio librario				
		Riferimento Provinciale %	Riferimento Regionale %	Riferimento Nazionale %
Validi	Meno di 500 Volumi	14,7	17,3	20,5
	Da 500 a 1499 volumi	29,3	30,4	19,9
	Da 1550 a 3499 volumi	35,3	33,8	25,8
	Da 3500 a 5499 volumi	14,7	13,4	14,6
	5500 volumi e oltre	6	5,2	19,3
Situazione della scuola: BAMM29200N		Da 500 a 1499 volumi		

## Sezione di valutazione

Domande Guida
Quali sono le risorse economiche disponibili? Quali fonti di finanziamento riceve la scuola oltre a quelle statali? La scuola ricerca fonti di finanziamento aggiuntive?
Quali sono le caratteristiche delle strutture della scuola (es. struttura e sicurezza degli edifici, raggiungibilita' delle sedi, ecc.)?
Quali sono le caratteristiche degli spazi e delle dotazioni presenti (es. laboratori, biblioteca, palestre, LIM, pc, connessione a internet, ecc.)?

Opportunità (Digitare al max 1500 caratteri)	Vincoli (Digitare al max 1500 caratteri)
<p>Le risorse di cui la scuola ha beneficiato questo anno scolastico sono state erogate in minima parte sia dall'Ente locale che dagli sponsors del territorio. Le sedi sono facilmente raggiungibili. Gli edifici sono stati oggetto di recente ristrutturazione: posizionamento di pannelli solari (Plesso Dizonno) e ristrutturazione Auditorium (Plesso De Amicis). PLESSO DIZONNO: n. 1 Laboratorio di scienze n. 1 Laboratorio di arte n. 2 Aule multimediali n. 4 Aule per i progetti integrati n. 1 Aula magna con annessa biblioteca n. 18 classi dotate di LIM (lavagna interattiva) n. 2 postazioni mobili multimediali (LIM e accesso a internet) Cablaggio wireless dell'intero istituto (punto di accesso in ogni aula) Auditorium Palestra coperta Sala audiovisivi n. 1 Laboratorio linguistico multimediale PLESSO DE AMICIS: n. 1 laboratorio di informatica con LIM n. 1 Laboratorio di arte n. 1 Laboratorio scienze n. 1 Sala audiovisivi n.1 Laboratorio musicale: pianoforte, trombe, tromboni, clarinetti, tamburi imperiali, piatti, flauto traverso, violoncello, chitarra, violini, supporti multimediali n. 1 Aula per progetti integrati con LIM 3.0PON-FESR-PU-2015-355 n. 1 Biblioteca n. 8 classi dotate di LIM (lavagna interattiva) n. 1 postazioni mobili multimediali (LIM e accesso a internet) Cablaggio wireless dell'intero istituto (piano terra - uffici) Auditorium Palestra coperta e scoperta n. 1 Laboratorio linguistico multimediale</p>	<p>Disparità di dotazione strumentale fra i due plessi. Plesso Dizonno: laboratori inutilizzabili per lavori di efficientamento energetico. Plesso De Amicis: Palestra coperta inutilizzabile per mancati lavori di ristrutturazione da parte del Comune.</p> <p>Le risorse erogate dalle diverse fonti sono spesso non sufficienti per soddisfare le richieste progettuali mirate proprio a promuovere il successo formativo di tutti gli alunni e in particolar modo di quelli svantaggiati da punto di vista socio-economico.</p>

## 1.4 Risorse professionali

### 1.4.a Caratteristiche degli insegnanti

#### 1.4.a.1 Tipologia di contratto degli insegnanti

Istituto:BAMM29200N - Tipologia di contratto degli insegnanti Anno scolastico 2017-2018					
	Insegnanti a tempo indeterminato		Insegnanti a tempo determinato		TOTALE
	N°	%	N°	%	
BAMM29200N	114	96,6	4	3,4	100,0
- Benchmark*					
BARI	26.483	90,1	2.909	9,9	100,0
PUGLIA	66.923	88,5	8.678	11,5	100,0
ITALIA	822.751	79,4	212.945	20,6	100,0

## 1.4.a.2 Insegnanti a tempo indeterminato per fasce di eta'

Istituto:BAMM29200N - Insegnanti a tempo indeterminato per fasce di et Anno scolastico 2017-2018									
	<35		35-44		45-54		55+		Totale
	N°	%	N°	%	N°	%	N°	%	TOTALE
BAMM29200N	3	3,2	26	28,0	38	40,9	26	28,0	100,0
- Benchmark*									
BARI	967	3,9	5.548	22,5	9.170	37,2	8.979	36,4	100,0
PUGLIA	2.248	3,6	13.410	21,2	22.634	35,8	24.951	39,5	100,0
ITALIA	60.350	6,9	209.180	23,8	300.227	34,2	307.674	35,1	100,0

## 1.4.a.4 Insegnanti a tempo indeterminato per anni di servizio nella scuola (stabilita')

Istituto: BAMM29200N - Fasce Anni di Servizio degli insegnanti Anno scolastico 2016-2017								
	Corrente Anno		Da 2 a 5 anni		Da 6 a 10 anni		Oltre 10 anni	
	N°	%	N°	%	N°	%	N°	%
BAMM29200N	9	14,1	55	85,9	-	0,0	-	0,0
- Benchmark*								
BARI	4.026	21,1	4.324	22,6	3.130	16,4	7.634	39,9
PUGLIA	10.972	22,5	12.427	25,5	7.806	16,0	17.454	35,9
ITALIA	145.131	22,9	160.667	25,3	109.045	17,2	219.739	34,6

## 1.4.b Caratteristiche del Dirigente scolastico

### 1.4.b.1 Tipo di incarico del Dirigente scolastico

Tipo incarico del Dirigente scolastico - Anno Scolastico 2017-2018										
	Incarico effettivo		Incarico nominale		Incarico di reggenza		Incarico di presidenza		Nessun incarico di dirigenza attivo al 26/03/2018	
ISTITUTO	X									
- Benchmark*										
	N°	%	N°	%	N°	%	N°	%	N°	%
BARI	226	86,9	4	1,5	30	11,5	-	0,0	-	0,0
PUGLIA	569	84,8	8	1,2	93	13,9	-	0,0	1	0,1
ITALIA	6.503	76,6	169	2,0	1.782	21,0	27	0,3	12	0,1

## 1.4.b.2 Anni di esperienza come Dirigente scolastico

Anni di esperienza come Dirigente scolastico				
		Riferimento Provinciale %	Riferimento Regionale %	Riferimento Nazionale %
Validi	Fino a 1 anno	0,6	1,4	2,3
	Da 2 a 3 anni	6,6	15,2	22,6
	Da 4 a 5 anni	22,9	20,8	20,8
	Più di 5 anni	69,9	62,6	54,3
Situazione della scuola: BAMM29200N	Piu' di 5 anni			

## 1.4.b.3 Anni di servizio nella scuola

Anni di servizio nella scuola				
		Riferimento Provinciale %	Riferimento Regionale %	Riferimento Nazionale %
Validi	Fino a 1 anno	13,9	15,2	20,4
	Da 2 a 3 anni	19,3	26,2	34,6
	Da 4 a 5 anni	22,9	24,5	20,6
	Più di 5 anni	44	34,1	24,4
Situazione della scuola: BAMM29200N		Da 4 a 5 anni		

## Sezione di valutazione

Domande Guida
Quali le caratteristiche socio anagrafiche del personale (es. età, tipo di contratto, anni di servizio e stabilità nella scuola)?
Quali le competenze professionali e i titoli posseduti dai docenti (es. certificazioni linguistiche, informatiche, ecc.)?

Opportunità (Digitare al max 1500 caratteri)	Vincoli (Digitare al max 1500 caratteri)
<p>La maggior parte dei docenti ha un contratto a tempo indeterminato e lavora nella scuola da più di 10 anni. Quasi tutti i docenti hanno un'età anagrafica compresa tra i 45 e i 55 anni e oltre.</p> <p>I docenti hanno maturato esperienze di innovazione metodologico-didattica attraverso attività di formazione/autoaggiornamento.</p> <p>Possiedono una buona conoscenza delle tecnologie informatiche che usano nella pratica didattica.</p> <p>Molti docenti ricoprono incarichi di responsabilità collaborando proficuamente con il Dirigente Scolastico.</p> <p>Una buona parte dei docenti possiede titoli (master, dottorati, corsi di specializzazioni, abilitazioni) e certificazioni linguistiche ed informatiche) che favoriscono il processo insegnamento/apprendimento).</p>	<p>Alcuni docenti lavorano su 2 scuole.</p>



## 2 Esiti

### 2.1 Risultati scolastici

#### 2.1.a Esiti degli scrutini

##### 2.1.a.1 Studenti ammessi alla classe successiva

2.1.a.1 Studenti ammessi alla classe successiva - Secondaria di I° grado				
	Anno scolastico 2015/16		Anno scolastico 2016/17	
	% classe 1	% classe 2	% classe 1	% classe 2
BAMM29200N	96,5	96,3	97,3	94,3
- Benchmark*				
BARI	98,3	98,3	98,2	98,0
PUGLIA	97,5	97,4	97,5	97,6
Italia	95,1	95,6	96,9	97,4

## 2.1.a.3 Studenti diplomati per votazione conseguita all'esame di stato

2.1.a.3 Studenti diplomati per votazione conseguita all'esame di stato												
	Anno scolastico 2015/16						Anno scolastico 2016/17					
	6 (%)	7 (%)	8 (%)	9 (%)	10 (%)	10 e Lode (%)	6 (%)	7 (%)	8 (%)	9 (%)	10 (%)	10 e Lode (%)
BAMM29200N	21,6	28,2	20,9	16,7	9,8	2,8	20,1	31,2	22,6	17,9	5,1	3,0
- Benchmark*												
BARI	18,4	26,1	23,2	18,0	7,8	6,4	17,5	25,1	22,6	19,0	8,6	7,2
PUGLIA	20,3	26,2	22,6	17,1	7,6	6,0	18,8	25,6	22,5	18,2	8,5	6,5
ITALIA	24,2	27,1	22,6	16,7	5,8	3,5	22,2	26,9	23,1	17,5	6,4	3,9

## 2.1.b Trasferimenti e abbandoni

### 2.1.b.1 Studenti che hanno abbandonato gli studi in corso d'anno

2.1.b.1 Studenti che hanno abbandonato gli studi in corso d'anno Anno scolastico 2016/17 - Secondaria di I° grado			
	% classe 1	% classe 2	% classe 3
BAMM29200N	0,0	0,0	0,0
- Benchmark*			
BARI	0,2	0,1	0,1
PUGLIA	0,2	0,2	0,2
Italia	0,2	0,2	0,2

**2.1.b.2 Studenti trasferiti - in entrata - in corso d'anno**

2.1.b.2 Studenti trasferiti - in entrata - in corso d'anno Anno scolastico 2016/17 - Secondaria di I° grado			
	% classe 1	% classe 2	% classe 3
BAMM29200N	0,4	0,4	0,4
- Benchmark*			
BARI	0,6	0,4	0,3
PUGLIA	0,7	0,5	0,5
Italia	1,1	1,0	0,7

## 2.1.b.3 Studenti trasferiti - in uscita - in corso d'anno


2.1.b.3 Studenti trasferiti - in uscita - in corso d'anno Anno scolastico 2016/17 - Secondaria di I° grado			
	% classe 1	% classe 2	% classe 3
BAMM29200N	1,1	0,4	1,2
- Benchmark*			
BARI	0,9	0,8	0,8
PUGLIA	1,1	1,0	0,9
Italia	1,7	1,6	1,4

## Sezione di valutazione

Domande Guida
Quanti studenti sono ammessi alle classi successive? Ci sono concentrazioni di non ammessi in alcuni anni di corso e/o indirizzi di studio (per le scuole del II ciclo)?
Per le scuole del II ciclo - Quanti sono gli studenti sospesi in giudizio? I debiti formativi si concentrano in determinate discipline, anni di corso, indirizzi e/o sezioni?
Quali considerazioni si possono fare analizzando la distribuzione degli studenti per fascia di voto conseguito all'Esame di Stato (es. una parte consistente si colloca nelle fasce più basse, ci sono distribuzioni anomale per alcune fasce, cosa emerge dal confronto con il dato medio nazionale)?
Quanti e quali studenti abbandonano la scuola e perché?

Punti di Forza (Digitare al max 1500 caratteri)	Punti di Debolezza (Digitare al max 1500 caratteri)
<p>La percentuale degli alunni ammessi alla classe successiva è superiore a quella dell'anno scorso perché la scuola ha attivato anche quest'anno percorsi di inclusione e di recupero finalizzati al successo scolastico, con particolare attenzione agli alunni BES, DSA e diversabili.</p> <p>In prima, inoltre, si tende a privilegiare una valutazione di tipo formativo e non sommativo in relazione alla valenza proattiva degli interventi.</p> <p>Analizzando la distribuzione degli studenti per fascia di voto conseguito agli Esami di Stato si può notare che la fascia tra il 7 e l'8 è molto alta, quella dell'eccellenza è alta.</p> <p>Gli alunni quest'anno non ammessi alla classe successiva sono in percentuale pari a 0.1% grazie ai diversi interventi messi in atto e alle proposte progettuali cui i docenti hanno aderito tra cui l' art. 9 - Area a rischio".</p>	<p>Nessun punto di debolezza si è rilevato in quanto le intese sul territorio per combattere la dispersione scolastica con l'Ente Locale, i Servizi sociali e le Forze dell'Ordine sono state altamente proficue.</p>

Rubrica di Valutazione	
<b>Critero di qualità: Gli studenti della scuola portano avanti regolarmente il loro percorso di studi, lo concludono e conseguono risultati soddisfacenti agli esami finali.</b>	Situazione della scuola
C'è una percentuale superiore ai riferimenti nazionali di studenti trasferiti in uscita, ci sono concentrazioni superiori ai riferimenti nazionali di studenti non ammessi all'anno successivo e/o di abbandoni nella maggior parte degli anni di corso, sedi indirizzi di scuola. Nel II ciclo la quota di studenti con debiti scolastici è superiore ai riferimenti nazionali per la maggior parte degli indirizzi di studio. La quota di studenti collocata nella fascia di voto più bassa all'Esame di Stato (6 nel I ciclo; 60 nel II ciclo) è decisamente superiore ai riferimenti nazionali.	1 - Molto critica
	2 -

<p>Gli studenti non ammessi all'anno successivo e/o gli abbandoni in generale sono in linea con i riferimenti nazionali, anche se in alcuni anni di corso, sezioni, plessi o indirizzi di scuola sono superiori. Nella secondaria di II grado la quota di studenti sospesi in giudizio per debiti scolastici è pari ai riferimenti nazionali e superiore ai riferimenti per alcuni indirizzi di studio. La distribuzione dei voti all'Esame di Stato evidenzia una concentrazione lievemente superiore ai riferimenti nazionali di studenti collocati nelle fasce di punteggio più basse (6-7 nel I ciclo; 60-70 nel II ciclo). La quota di studenti collocata nelle fasce di voto medio-basse all'Esame di stato (6-7 nel I ciclo; 60-70 nel II ciclo) è superiore ai riferimenti nazionali.</p>		3 - Con qualche criticità
		4 -
<p>La quota di studenti ammessa all'anno successivo è in linea con i riferimenti nazionali. Gli abbandoni e i trasferimenti in uscita sono inferiori ai riferimenti nazionali. Nella secondaria di II grado la quota di studenti sospesi in giudizio per debiti scolastici è pari o inferiore ai riferimenti nazionali. La quota di studenti collocata nelle fasce di punteggio medio alte all'Esame di Stato (8-10 e lode nel I ciclo; 81-100 e lode nel II ciclo) è superiore o pari ai riferimenti nazionali.</p>		5 - Positiva
		6 -
<p>La quota di studenti ammessa all'anno successivo è superiore ai riferimenti nazionali. Non si registrano abbandoni e i trasferimenti in uscita sono inferiori ai riferimenti nazionali. Nella secondaria di II grado la quota di studenti sospesi in giudizio per debiti scolastici è decisamente inferiore ai riferimenti nazionali. La quota di studenti collocata nelle fasce di punteggio più alte (9-10 e lode nel I ciclo; 91-100 e lode nel II ciclo) all'Esame di Stato è superiore ai riferimenti nazionali.</p>		7 - Eccellente

#### Motivazione del giudizio assegnato

La scuola non perde studenti nel passaggio da un anno all'altro, tranne singoli casi giustificati e accoglie studenti provenienti da altre scuole. La distribuzione degli studenti per fasce di voto evidenzia una situazione di equilibrio. I criteri di selezione adottati dalla scuola sono adeguati a garantire il successo formativo degli studenti.

## 2.2 Risultati nelle prove standardizzate nazionali

### 2.2.a Risultati degli studenti nelle prove di italiano e matematica

#### 2.2.a.1234 Punteggio in italiano e matematica

\*Differenze nel punteggio rispetto a scuole con contesto socio-economico e culturale simile (ESCS)

Istituto: BAMM29200N - Risultati degli studenti nelle prove di italiano e matematica - Anno Scolastico 2016/17										
Livello Classe/Plesso/Classe	Prova di Italiano					Prova di Matematica				
	Punteggio medio	Puglia	Sud	ITALIA	Punt. ESCS (*)	Punteggio medio	Puglia	Sud	ITALIA	Punt. ESCS (*)
		58,6	59,2	61,9			49,3	46,4	50,6	
8-Scuola secondaria di I grado - Classi terze	63,0	↑	↑	↑	n.d.	49,7	↔	↑	↓	n.d.
BAMM29200N	63,0	n/a	n/a	n/a	n/a	49,7	n/a	n/a	n/a	n/a
BAMM29200N - 3 A	64,4	↑	↑	↑	n.d.	49,2	↔	↑	↓	n.d.
BAMM29200N - 3 B	45,4	↓	↓	↓	n.d.	28,1	↓	↓	↓	n.d.
BAMM29200N - 3 C	67,9	↑	↑	↑	n.d.	48,8	↔	↑	↓	n.d.
BAMM29200N - 3 D	52,6	↓	↓	↓	n.d.	38,4	↓	↓	↓	n.d.
BAMM29200N - 3 E	65,4	↑	↑	↑	n.d.	61,6	↑	↑	↑	n.d.
BAMM29200N - 3 G	68,9	↑	↑	↑	n.d.	53,3	↑	↑	↑	n.d.
BAMM29200N - 3 H	58,9	↔	↔	↓	n.d.	55,2	↑	↑	↑	n.d.
BAMM29200N - 3 I	62,7	↑	↑	↑	n.d.	50,3	↔	↑	↔	n.d.
BAMM29200N - 3 L	60,4	↔	↔	↓	n.d.	52,3	↑	↑	↑	n.d.
BAMM29200N - 3 M	69,4	↑	↑	↑	n.d.	52,8	↑	↑	↑	n.d.
BAMM29200N - 3 N	66,9	↑	↑	↑	n.d.	51,7	↔	↑	↑	n.d.

## 2.2.b Variabilita' dei risultati nelle prove di italiano e matematica

## 2.2.b.1 Alunni collocati nei diversi livelli in italiano e in matematica

2.2.b.1 Alunni collocati nei diversi livelli in italiano e in matematica - Anno Scolastico 2016/17										
Classe/Istituto/Ra ggruppamento geografico	Italiano					Matematica				
	Numero studenti Livello 1	Numero studenti Livello 2	Numero studenti Livello 3	Numero studenti Livello 4	Numero studenti Livello 5	Numero studenti Livello 1	Numero studenti Livello 2	Numero studenti Livello 3	Numero studenti Livello 4	Numero studenti Livello 5
BAMM29200N - 3 A	4	2	2	4	7	7	3	2	3	4
BAMM29200N - 3 B	8	2	3	1	1	12	2	1	0	0
BAMM29200N - 3 C	4	3	8	2	11	10	6	1	7	4
BAMM29200N - 3 D	3	10	2	0	1	10	1	3	1	1
BAMM29200N - 3 E	1	4	5	4	2	3	2	2	2	8
BAMM29200N - 3 G	1	6	4	2	9	3	6	3	3	7
BAMM29200N - 3 H	4	3	5	0	4	4	2	3	0	7
BAMM29200N - 3 I	5	5	2	6	5	9	4	1	2	7
BAMM29200N - 3 L	5	4	5	2	3	0	5	8	4	2
BAMM29200N - 3 M	2	4	2	3	8	4	5	2	3	5
BAMM29200N - 3 N	1	7	7	5	5	5	7	5	3	5
	% studenti Livello 1	% studenti Livello 2	% studenti Livello 3	% studenti Livello 4	% studenti Livello 5	% studenti Livello 1	% studenti Livello 2	% studenti Livello 3	% studenti Livello 4	% studenti Livello 5
BAMM29200N	17,4	22,9	20,6	13,3	25,7	30,6	19,6	14,2	12,8	22,8
Puglia	24,2	22,2	18,6	18,0	17,1	29,8	17,7	14,0	12,8	25,7
Sud	23,6	22,6	19,8	17,2	16,8	36,9	18,4	12,6	11,2	20,9
Italia	19,5	19,4	19,6	20,5	20,9	29,2	17,5	13,0	12,2	28,0



## 2.2.c Effetto scuola

### 2.2.c.1 Effetto della scuola sui risultati degli studenti nelle prove

Effetto della scuola sui risultati degli studenti nelle prove - Italiano Scuola secondaria di I grado - Classi terze					
Istituzione scolastica nel suo complesso					
Confronto tra il punteggio osservato dell'istituzione scolastica e il punteggio della regione - Italiano	Effetto scuola positivo	Effetto scuola leggermente positivo	Effetto scuola pari alla media regionale	Effetto scuola leggermente negativo	Effetto scuola negativo
Sopra la media regionale			X		
Intorno alla media regionale					
Sotto la media regionale					


Effetto della scuola sui risultati degli studenti nelle prove - Matematica Scuola secondaria di I grado - Classi terze					
Istituzione scolastica nel suo complesso					
Confronto tra il punteggio osservato dell'istituzione scolastica e il punteggio della regione - Matematica	Effetto scuola positivo	Effetto scuola leggermente positivo	Effetto scuola pari alla media regionale	Effetto scuola leggermente negativo	Effetto scuola negativo
Sopra la media regionale					
Intorno alla media regionale			X		
Sotto la media regionale					

## Sezione di valutazione

Domande Guida
Quali risultati raggiunge la scuola nelle prove standardizzate nazionali di italiano e matematica?
Quali sono le differenze rispetto a scuole con contesto socio economico e culturale simile?
Come si distribuiscono gli studenti nei diversi livelli in italiano e matematica? Qual e' la concentrazione di studenti nel livello 1?
La scuola riesce ad assicurare una variabilita' contenuta tra le varie classi?
Qual e' l'effetto attribuibile alla scuola sui risultati degli apprendimenti? Nel caso in cui l'effetto scuola sia inferiore a quello medio regionale, quali potrebbero essere le motivazioni? L'effetto scuola e' simile per l'italiano e la matematica?

Punti di Forza (Digitare al max 1500 caratteri)	Punti di Debolezza (Digitare al max 1500 caratteri)
Dall'analisi dei punteggi ottenuti nelle prove del 2017 di italiano, risulta che la nostra scuola ha ottenuto un punteggio significativamente superiore alla media regionale, del Sud e dell'Italia	Dall'analisi dei punteggi ottenuti nelle prove del 2017 di matematica, risulta che la scuola ha raggiunto livelli non significativamente differenti rispetto a quelli della Puglia nell'Ambito NUMERI, mentre sono nettamente inferiori rispetto a quelli dell'Italia nell'Ambito SPAZIO e FIGURE.

Rubrica di Valutazione	
Criterio di qualità: Gli studenti della scuola raggiungono livelli di apprendimento soddisfacenti in italiano e matematica in relazione ai livelli di partenza e alle caratteristiche del contesto.	Situazione della scuola
Il punteggio degli studenti della scuola nelle prove INVALSI di italiano e matematica e' inferiore rispetto alle scuole con background socio-economico e culturale simile. La variabilita' tra le classi in italiano e matematica e' superiore a quella media. La quota di studenti collocata nel livello 1 in italiano e in matematica e' in generale superiore a quella media regionale. L'effetto attribuibile alla scuola sugli apprendimenti e' inferiore all'effetto medio regionale, inoltre i punteggi medi di scuola sono inferiori a quelli medi regionali.	1 - Molto critica
	2 -

<p>Il punteggio di italiano e matematica della scuola alle prove INVALSI e' in linea con quello di scuole con background socio-economico e culturale simile. La variabilita' tra classi in italiano e in matematica e' pari a quella media o poco superiore, ci sono casi di singole classi in italiano e matematica che si discostano in negativo dalla media della scuola. La quota di studenti collocata nel livello 1 in italiano e in matematica e' in linea con la media regionale, anche se ci sono alcuni anni di corso o indirizzi di studi in cui tale quota e' superiore alla media. L'effetto attribuibile alla scuola sugli apprendimenti e' pari o leggermente superiore all'effetto medio regionale, anche se i punteggi medi di scuola sono inferiori a quelli medi regionali, oppure i punteggi medi sono pari a quelli medi regionali, anche se l'effetto scuola e' inferiore all'effetto medio regionale.</p>		3 - Con qualche criticita'
		4 -
<p>Il punteggio di italiano e matematica della scuola alle prove INVALSI e' superiore a quello di scuole con background socio-economico e culturale simile. La variabilita' tra classi in italiano e matematica e' pari a quella media di poco inferiore, oppure alcune classi si discostano in positivo dalla media della scuola. La quota di studenti collocata nel livello 1 in italiano e in matematica è inferiore alla media regionale. L'effetto attribuibile alla scuola sugli apprendimenti e' pari all'effetto medio regionale e i punteggi medi di scuola sono superiori a quelli medi regionali, oppure l'effetto scuola e' superiore all'effetto medio regionale e i punteggi medi di scuola sono pari a quelli medi regionali.</p>		5 - Positiva
		6 -
<p>Il punteggio di italiano e matematica della scuola alle prove INVALSI e' superiore a quello di scuole con background socio-economico e culturale simile. La varianza tra classi in italiano e matematica e' inferiore a quella media. La quota di studenti collocata nei livelli 1 e 2 in italiano e in matematica e' inferiore alla media regionale. L'effetto attribuibile alla scuola sugli apprendimenti e' superiore all'effetto medio regionale e anche i punteggi medi di scuola sono superiori a quelli medi regionali.</p>		7 - Eccellente

#### Motivazione del giudizio assegnato


Il punteggio è attribuito in esito al riscontro che, mentre in Italiano gli indici di valutazione sono coerenti con il livello 5, in matematica i corrispondenti indici attestano la condizione 3 (dato eccezione III D).

## 2.3 Competenze chiave europee

### Sezione di valutazione

Domande Guida
Quali sono le competenze chiave europee su cui la scuola lavora maggiormente?
In che modo la scuola valuta le competenze chiave (osservazione del comportamento, individuazione di indicatori, questionari, ecc.)? La scuola adotta criteri comuni per valutare l'acquisizione delle competenze chiave?
Gli studenti hanno sviluppato adeguate competenze sociali e civiche (rispetto di sé e degli altri, rispetto di regole condivise, ecc.)?
Gli studenti hanno acquisito competenze digitali adeguate (capacità di valutare le informazioni disponibili in rete, capacità di gestire i propri profili on line, capacità di comunicare efficacemente con gli altri a distanza, ecc.)?
Gli studenti hanno acquisito buone strategie per imparare ad apprendere (capacità di schematizzare e sintetizzare, ricerca autonoma di informazioni, ecc.)?
Gli studenti hanno acquisito abilità adeguate allo sviluppo dello spirito di iniziativa e imprenditorialità (progettazione, senso di responsabilità, collaborazione, ecc.)?
Se la scuola adotta forme di certificazione delle competenze o altri sistemi di valutazione, quali livelli di padronanza raggiungono gli studenti nelle competenze chiave a conclusione di determinati segmenti del loro percorso (V primaria, III secondaria di I grado, II secondaria di II grado)?

Punti di Forza (Digitare al max 1500 caratteri)	Punti di Debolezza (Digitare al max 1500 caratteri)
<p>Il Collegio dei docenti ha sviluppato criteri chiari e condivisi per la valutazione del comportamento.</p> <p>La scuola valuta le competenze chiave degli studenti mediante griglie di valutazione. Il livello delle competenze chiave e di cittadinanza è mediamente buono. Grazie alle proposte progettuali messe in atto in questo anno scolastico in materia di cittadinanza attiva, gli alunni hanno maturato la consapevolezza di dover assumere comportamenti responsabili nel gruppo dei pari e nei confronti degli adulti.</p> <p>Gli alunni hanno dimostrato, inoltre, di conoscere i rischi legati ad un uso improprio degli strumenti digitali e di quelli in rete. A seguito delle attività di orientamento gli alunni hanno manifestato una maggiore consapevolezza nella scelta dei loro futuri percorsi formativi.</p>	<p>Solo alcuni alunni non hanno sempre assunto un comportamento corretto e hanno mostrato difficoltà nell'autonomia e nella capacità di orientarsi.</p>

Rubrica di Valutazione	
Criterio di qualità: Gli studenti della scuola acquisiscono livelli soddisfacenti nelle competenze sociali e civiche, nell'imparare a imparare, nelle competenze digitali e nello spirito di iniziativa e imprenditorialità.	Situazione della scuola
La maggior parte degli studenti della scuola non raggiunge livelli sufficienti in relazione alle competenze chiave considerate (competenze sociali e civiche, imparare a imparare, competenze digitali, spirito di iniziativa e imprenditorialità).	1 - Molto critica
	2 -
La maggior parte degli studenti della scuola raggiunge livelli sufficienti in relazione ad almeno due competenze chiave tra quelle considerate (competenze sociali e civiche, imparare a imparare, competenze digitali, spirito di iniziativa e imprenditorialità).	3 - Con qualche criticità
	4 -
La maggior parte degli studenti della scuola raggiunge livelli buoni in relazione ad almeno due competenze chiave tra quelle considerate (competenze sociali e civiche, imparare a imparare, competenze digitali, spirito di iniziativa e imprenditorialità).	5 - Positiva
	6 - 
La maggior parte degli studenti della scuola raggiunge livelli ottimali in relazione ad almeno due competenze chiave tra quelle considerate (competenze sociali e civiche, imparare a imparare, competenze digitali, spirito di iniziativa e imprenditorialità).	7 - Eccellente

**Motivazione del giudizio assegnato**

Le competenze chiave e di cittadinanza sono adeguatamente sviluppate.

## 2.4 Risultati a distanza

### 2.4.a Risultati degli studenti in italiano e matematica nei livelli scolastici successivi

#### 2.4.a.1 Punteggio prove INVALSI V anno di primaria (tre anni prima erano nel II anno)

Punteggio conseguito nelle prova di Italiano di V primaria del 2016/17 dalle classi II così come erano formate nel 2014							
Istituzione scolastica nel suo complesso							
Classi/Istituto (2014)	Plesso (2014)	Sezione (2014)	Punteggio percentuale di Italiano corretto dal cheating nella prova del 2017	Confronto rispetto al punteggio medio in Italiano della regione di appartenenza	Confronto rispetto al punteggio medio in Italiano dell'area geografica di appartenenza	Confronto rispetto al punteggio medio in Italiano nazionale	Percentuale di copertura di Italiano
				40,91	40,86	41,75	

Punteggio conseguito nelle prova di Matematica di V primaria del 2016/17 dalle classi II così come erano formate nel 2013							
Istituzione scolastica nel suo complesso							
Classi/Istituto (2014)	Plesso (2014)	Sezione (2014)	Punteggio percentuale di Matematica corretto dal cheating nella prova del 2017	Confronto rispetto al punteggio medio in Matematica della regione di appartenenza	Confronto rispetto al punteggio medio in Matematica dell'area geografica di appartenenza	Confronto rispetto al punteggio medio in Matematica nazionale	Percentuale di copertura di Matematica
				49,66	50,91	52,37	

## 2.4.a.2 Punteggio prove INVALSI III anno di sec. I grado (tre anni prima erano in V anno)

Punteggio conseguito nelle prova di Italiano del III anno del I grado del 2016/17 dalle classi V delle primarie così come erano formate nel 2013							
Istituzione scolastica nel suo complesso							
Classi/Istituto (2014)	Plesso (2014)	Sezione (2014)	Punteggio percentuale di Italiano corretto dal cheating nella prova del 2017	Confronto rispetto al punteggio medio in Italiano della regione di appartenenza	Confronto rispetto al punteggio medio in Italiano dell'area geografica di appartenenza	Confronto rispetto al punteggio medio in Italiano nazionale	Percentuale di copertura di Italiano
				52,39	52,91	55,82	

Punteggio conseguito nelle prova di Matematica del III anno del I grado del 2016/17 dalle classi V delle primarie così come erano formate nel 2013							
Istituzione scolastica nel suo complesso							
Classi/Istituto (2014)	Plesso (2014)	Sezione (2014)	Punteggio percentuale di Matematica corretto dal cheating nella prova del 2017	Confronto rispetto al punteggio medio in Matematica della regione di appartenenza	Confronto rispetto al punteggio medio in Matematica dell'area geografica di appartenenza	Confronto rispetto al punteggio medio in Matematica nazionale	Percentuale di copertura di Matematica
				50,77	52,29	53,91	

## 2.4.a.3 Punteggio prove INVALSI II anno di sec. II grado (due anni prima erano in III sec. I grado)

Punteggio conseguito nelle prova di Italiano del II anno del II grado del 2016/17 dalle classi III del I grado così come erano formate nel 2013							
Istituzione scolastica nel suo complesso							
Classi/Istituto (2014)	Plesso (2014)	Sezione (2014)	Punteggio percentuale di Italiano corretto dal cheating nella prova del 2017	Confronto rispetto al punteggio medio in Italiano della regione di appartenenza	Confronto rispetto al punteggio medio in Italiano dell'area geografica di appartenenza	Confronto rispetto al punteggio medio in Italiano nazionale	Percentuale di copertura di Italiano
				58,55	59,18	61,92	
BAMM29200N	BAMM29200N	0	57,78	↑	↑	↔	61,90
BAMM29200N	BAMM29200N	3 C	46,71	↓	↓	↓	71,43
BAMM29200N	BAMM29200N	3 D	33,80	↓	↓	↓	50,00
BAMM29200N	BAMM29200N	3 E	54,64	↔	↔	↓	80,00
BAMM29200N	BAMM29200N	3 G	58,36	↑	↑	↑	76,00
BAMM29200N	BAMM29200N	3 H	57,35	↑	↑	↔	58,33
BAMM29200N	BAMM29200N	3 I	59,05	↑	↑	↑	64,00
BAMM29200N	BAMM29200N	3 L	57,33	↑	↑	↔	75,00
BAMM29200N	BAMM29200N	3 M	64,24	↑	↑	↑	66,67
BAMM29200N	BAMM29200N	3 N	59,55	↑	↑	↑	65,22
BAMM29200N			55,76	↔	↔	↓	63,60

Punteggio conseguito nelle prova di Matematica del II anno del II grado del 2016/17 dalle classi III del I grado così come erano formate nel 2013							
Istituzione scolastica nel suo complesso							
Classi/Istituto (2014)	Plesso (2014)	Sezione (2014)	Punteggio percentuale di Matematica corretto dal cheating nella prova del 2017	Confronto rispetto al punteggio medio in Matematica della regione di appartenenza	Confronto rispetto al punteggio medio in Matematica dell'area geografica di appartenenza	Confronto rispetto al punteggio medio in Matematica nazionale	Percentuale di copertura di Matematica
				49,26	46,41	50,62	
BAMM29200N	BAMM29200N	0	50,33	↑	↑	↑	61,90
BAMM29200N	BAMM29200N	3 C	37,98	↓	↓	↓	66,67
BAMM29200N	BAMM29200N	3 D	22,26	↓	↓	↓	50,00
BAMM29200N	BAMM29200N	3 E	40,39	↔	↔	↓	80,00
BAMM29200N	BAMM29200N	3 G	43,39	↔	↔	↓	80,00
BAMM29200N	BAMM29200N	3 H	44,04	↔	↔	↓	58,33
BAMM29200N	BAMM29200N	3 I	40,87	↔	↔	↓	64,00
BAMM29200N	BAMM29200N	3 L	50,31	↑	↑	↑	75,00
BAMM29200N	BAMM29200N	3 M	45,00	↔	↑	↓	66,67
BAMM29200N	BAMM29200N	3 N	45,24	↔	↑	↓	56,52
BAMM29200N			42,36	↔	↔	↓	62,45


## Sezione di valutazione

Domande Guida
Per la scuola primaria - Gli studenti usciti dalla scuola primaria quali risultati hanno nella scuola secondaria? Quali sono i risultati nelle prove INVALSI degli studenti usciti dalla scuola primaria al termine del terzo anno di scuola secondaria di I grado?
Per la scuola secondaria di I grado - Gli studenti usciti dalla scuola secondaria di I grado quali risultati hanno nella scuola secondaria di II grado? Quali sono i risultati nelle prove INVALSI degli studenti usciti dal primo ciclo al termine del secondo anno di scuola secondaria di II grado?
Per la scuola secondaria di II grado - Qual è la riuscita dei propri studenti nei successivi percorsi di studio? Quanti studenti iscritti all'università non hanno conseguito crediti (CFU)? Quanti ne hanno conseguiti più della metà?
Per la scuola secondaria di II grado - Qual è la riuscita dei propri studenti nel mondo del lavoro? Qual è la quota di studenti occupati entro tre anni dal diploma? Quanti mesi attendono gli studenti per il primo contratto? Quali sono le tipologie di contratto prevalenti?
Per la scuola secondaria di II grado - Considerata la quota di studenti che in media si iscrive all'università e la quota di studenti che in media risulta avere rapporti di lavoro, quanti studenti orientativamente risultano fuori da questi percorsi formativi e occupazionali rispetto ai dati regionali?

Punti di Forza (Digitare al max 1500 caratteri)	Punti di Debolezza (Digitare al max 1500 caratteri)
Non sono stati rilevati punti di forza riguardo ai risultati a distanza in quanto per scelta condivisa non sono stati rilevati. Quest'anno infatti l'attenzione è stata rivolta agli esiti scolastici interni riscontrati positivi che hanno garantito il passaggio tra una classe e l'altra mediante la scelta di criteri di valutazione condivisi da parte del corpo docente per poi proiettare sulle classi del biennio futuro a partire dalle classi terze in uscita del corrente anno.	Non sono stati rilevati punti di debolezza riguardo ai risultati a distanza in quanto per scelta condivisa non sono stati rilevati. Quest'anno l'attenzione è stata rivolta agli esiti scolastici interni riscontrati positivi che hanno garantito il passaggio tra una classe e l'altra mediante la scelta di criteri di valutazione condivisi da parte del corpo docente per poi proiettare sulle classi del biennio futuro a partire dalle classi terze in uscita del corrente anno.

Rubrica di Valutazione	
Criterio di qualità: Gli studenti in uscita dalla scuola hanno successo nei successivi percorsi di studio e di lavoro.	Situazione della scuola
Per le scuole del I ciclo - I risultati degli studenti nel successivo percorso di studio sono insoddisfacenti. Nel passaggio dalla scuola primaria alla secondaria molti studenti presentano difficoltà nello studio, hanno voti bassi, alcuni di loro non sono ammessi alla classe successiva. Gli studenti usciti dalla primaria e dalla secondaria dopo due o tre anni ottengono risultati medi nelle prove INVALSI di italiano e matematica decisamente inferiori a quelli medi regionali. Per le scuole del II ciclo - I risultati raggiunti dagli studenti immatricolati all'università sono molto scarsi; la percentuale di diplomati che non ha acquisito CFU dopo un anno di università è decisamente superiore ai riferimenti nazionali. Nel complesso la quota di diplomati che o ha un contratto di lavoro o prosegue negli studi è decisamente inferiore a quella regionale (inferiore al 75%).	1 - Molto critica
	2 -



<p>Per le scuole del I ciclo - I risultati degli studenti nel successivo percorso di studio sono sufficienti. Nel passaggio dalla scuola primaria alla secondaria in generale gli studenti non presentano difficolt�, anche se una quota di studenti ha difficolt� nello studio e voti bassi. Gli studenti usciti dalla primaria e dalla secondaria dopo due o tre anni ottengono risultati medi nelle prove INVALSI di italiano e matematica di poco inferiori a quelli medi nazionali. Per le scuole del II ciclo - I risultati raggiunti dagli studenti immatricolati all'universit� sono mediocri; la percentuale di diplomati che ha acquisito meno della met� di CFU dopo un anno di universit� e' superiore ai riferimenti. Nel complesso la quota di diplomati che o ha un contratto di lavoro o prosegue negli studi e' di poco inferiore a quella regionale (intorno al 75-80%).</p>		3 - Con qualche criticita'
		4 -
<p>Per le scuole del I ciclo - I risultati degli studenti nel successivo percorso di studio sono buoni: pochi studenti incontrano difficolt� di apprendimento (non sono ammessi alla classe successiva, hanno debiti formativi o cambiano l'indirizzo di studio) e il numero di abbandoni nel percorso di studi successivo e' molto contenuto. Gli studenti usciti dalla primaria e dalla secondaria dopo due o tre anni ottengono risultati medi nelle prove INVALSI di italiano e matematica di poco superiori a quelli medi nazionali. Per le scuole del II ciclo - I risultati raggiunti dagli studenti immatricolati all'universit� sono buoni. La percentuale di diplomati che ha acquisito piu' della meta' di CFU dopo un anno di universit� e' pari ai riferimenti regionali. C'e' una bassa incidenza di studenti che non prosegue negli studi universitari e non e' inserita nel mondo del lavoro rispetto ai riferimenti regionali (intorno al 15%). Nel complesso la quota di diplomati che o ha un contratto di lavoro o prosegue negli studi e' di poco superiore a quella regionale (intorno all'85-90%).</p>		5 - Positiva
		6 -
<p>Per le scuole del I ciclo - I risultati degli studenti nel percorso successivo di studio sono molto positivi: in rari casi gli studenti incontrano difficolt� di apprendimento (non sono ammessi alla classe successiva, hanno debiti formativi o cambiano l'indirizzo di studio) e non ci sono episodi di abbandono degli studi nel percorso successivo. Gli studenti usciti dalla primaria e dalla secondaria dopo due o tre anni ottengono risultati medi nelle prove INVALSI di italiano e matematica decisamente superiori a quelli medi nazionali. Per le scuole del II ciclo - I risultati raggiunti dagli studenti immatricolati all'universit� sono molto positivi. La percentuale di diplomati che ha acquisito piu' della meta' di CFU dopo un anno di universit� e' superiore ai riferimenti regionali. Nel complesso la quota di diplomati che o ha un contratto di lavoro o prosegue negli studi e' decisamente superiore a quella regionale (superiore al 90%).</p>		7 - Eccellente

#### Motivazione del giudizio assegnato

I risultati degli studenti nel percorso successivo di studio sono positivi: in rari casi gli studenti incontrano difficolt  di apprendimento, pochi sono ammessi alla classe successiva, un esiguo numero ha debiti formativi e ci sono sporadici episodi di abbandono degli studi nel percorso successivo.

## 3A Processi - Pratiche educative e didattiche

### 3A.1 Curricolo, progettazione e valutazione

#### Subarea: Curricolo e offerta formativa

#### 3.1.a Curricolo

##### 3.1.a.1 Numerosità degli aspetti relativi all'elaborazione del curricolo-SECONDARIA

Numerosità degli aspetti relativi all'elaborazione del curricolo-SECONDARIA				
		Riferimento Provinciale %	Riferimento Regionale %	Riferimento Nazionale %
Validi	1-2 aspetti	0,9	4,2	4,6
	3-4 aspetti	0,9	1,8	4,2
	5-6 aspetti	27,4	24,8	33,2
	Da 7 aspetti in su	70,8	69,3	58
Situazione della scuola: BAMM29200N	Da 7 aspetti in su			

## 3.1.a.2 Tipologia degli aspetti del curricolo-SECONDARIA

Istituto:BAMM29200N - Tipologia degli aspetti del curricolo-SECONDARIA				
opzione	Situazione della scuola: BAMM29200N	Riferimento Provinciale (% scuole in cui sono presenti gli aspetti seguenti)	Riferimento Regionale (% scuole in cui sono presenti gli aspetti seguenti)	Riferimento Nazionale (% scuole in cui sono presenti gli aspetti seguenti)
Curricolo di scuola per italiano	Presente	96,6	93,3	93,1
Curricolo di scuola per matematica	Presente	95,7	92,7	93,1
Curricolo di scuola per la lingua inglese	Presente	95,7	92,1	90,6
Curricolo di scuola per scienze	Presente	94,8	90,4	88,4
Curricolo di scuola per altre discipline	Presente	94,8	90,9	86,3
Curricolo per lo sviluppo delle competenze trasversali	Presente	65,5	67	59,1
Profilo delle competenze da possedere in uscita dalla scuola	Presente	90,5	86,5	80,4
Quota del monte ore annuale per la realizzazione di discipline e attivita' autonomamente scelte dalla scuola	Dato mancante	33,6	30,7	26,4
Altro	Dato mancante	8,6	9,4	9

### 3.1.b Progettazione didattica

#### 3.1.b.1 Numerosità degli aspetti relativi alla progettazione didattica-SECONDARIA

Numerosità degli aspetti relativi alla progettazione didattica-SECONDARIA				
		Riferimento Provinciale %	Riferimento Regionale %	Riferimento Nazionale %
Validi	1 - 2 Aspetti	0	1,8	5,7
	3 - 4 Aspetti	29,7	35,7	38
	5 - 6 Aspetti	25,2	21,6	24,6
	Da 7 aspetti in su	45	40,8	31,7
Situazione della scuola: BAMM29200N		Da 7 aspetti in su		

## 3.1.b.2 Tipologia degli aspetti della progettazione didattica-SECONDARIA

Istituto:BAMM29200N - Tipologia degli aspetti della progettazione didattica-SECONDARIA				
opzione	Situazione della scuola: BAMM29200N	Riferimento Provinciale %	Riferimento Regionale %	Riferimento Nazionale %
Utilizzo di modelli comuni a tutta la scuola per la progettazione didattica	Presente	87,9	88,6	81,3
Progettazione di itinerari comuni per specifici gruppi di studenti	Presente	71,6	62,3	68,2
Programmazione per classi parallele	Presente	69,8	73,7	62,9
Programmazione per dipartimenti disciplinari o per ambiti disciplinari	Presente	88,8	88	83,1
Programmazione in continuita' verticale	Dato Mancante	50,9	52	51,4
Definizione di criteri di valutazione comuni per le diverse discipline	Presente	82,8	80,7	72,9
Progettazione di moduli o unita' didattiche per il recupero delle competenze	Presente	55,2	52	50,6
Progettazione di moduli o unita' didattiche per il potenziamento delle competenze	Presente	54,3	50,3	45,4
Altro	Dato Mancante	9,5	5,6	4,5

## Domande Guida

A partire dai documenti ministeriali di riferimento, in che modo il curricolo di istituto e' stato articolato per rispondere ai bisogni formativi degli studenti e alle attese educative e formative del contesto locale?
La scuola ha individuato quali traguardi di competenza gli studenti nei diversi anni dovrebbero acquisire? Sono individuate anche le competenze chiave europee (es. competenze sociali e civiche)?
Gli insegnanti utilizzano il curricolo definito dalla scuola come strumento di lavoro per la loro attivita'?
Le attivita' di ampliamento dell'offerta formativa sono progettate in raccordo con il curricolo di istituto?
Gli obiettivi e le abilita'/competenze da raggiungere attraverso i progetti di ampliamento dell'offerta formativa sono individuati in modo chiaro?

Punti di Forza (Digitare al max 1500 caratteri)	Punti di Debolezza (Digitare al max 1500 caratteri)
<p>1. Il curricolo individua chiaramente, per ciascuna disciplina e per ciascun anno di corso, le competenze attese.</p> <p>2. Il curricolo individua chiaramente i traguardi da conseguire nelle competenze chiave e specifica chiaramente i livelli di competenza socio-comportamentali da perseguire al termine di ciascun anno scolastico</p> <p>3. La scuola ha partecipato ad un progetto in rete relativo alla stesura di un curricolo verticale a partire dalla scuola dell'infanzia fino alla scuola secondaria di primo grado (definizione degli obiettivi ponte tra i vari ordini di scuola).</p> <p>4. Le attivita' di 'ampliamento dell'offerta formativa tengono sicuramente conto delle abilita' e delle competenze che gli alunni devono perseguire e sono progettate in raccordo con il curricolo e hanno realmente contribuito all'arricchimento formativo degli alunni.</p>	<p>Carenza di fondi per realizzare tutte le attivita' di ampliamento dell'offerta formativa che il Collegio ritiene indispensabili.</p>

## Subarea: Progettazione didattica

### 3.1.c Presenza di prove strutturate per classi parallele

#### 3.1.c.1 Prove strutturate in entrata-SECONDARIA

Prove strutturate in entrata-SECONDARIA				
		Riferimento Provinciale %	Riferimento Regionale %	Riferimento Nazionale %
Validi	Nessuna prova	7	7,1	9,3
	Prove svolte in 1 o 2 discipline	14	12,5	15,9
	Prove svolte in 3 o più discipline	78,9	80,4	74,8
Situazione della scuola: BAMM29200N	Prove svolte in 3 o più discipline			

## 3.1.c.2 Prove strutturate intermedie-SECONDARIA

Prove strutturate intermedie-SECONDARIA				
		Riferimento Provinciale (% scuole in cui sono presenti gli aspetti seguenti)	Riferimento Regionale (% scuole in cui sono presenti gli aspetti seguenti)	Riferimento Nazionale (% scuole in cui sono presenti gli aspetti seguenti)
Validi	Nessuna prova	28,6	23,2	33,2
	Prove svolte in 1 o 2 discipline	19	17,4	15,9
	Prove svolte in 3 o più discipline	52,4	59,5	51
Situazione della scuola: BAMM29200N	Prove svolte in 3 o più discipline			

## 3.1.c.3 Prove strutturate finali-SECONDARIA

Prove strutturate finali-SECONDARIA				
		Riferimento Provinciale %	Riferimento Regionale %	Riferimento Nazionale %
Validi	Nessuna prova	16,4	13,8	22,9
	Prove svolte in 1 o 2 discipline	20	16,6	16,1
	Prove svolte in 3 o più discipline	63,6	69,5	61,1
Situazione della scuola: BAMB29200N		Prove svolte in 3 o più discipline		

Domande Guida
Nella scuola vi sono strutture di riferimento (es. dipartimenti) per la progettazione didattica?
I docenti effettuano una programmazione periodica comune per ambiti disciplinari e/o classi parallele? Per quali discipline? Per quali ordini/indirizzi di scuola?
In che modo avviene l'analisi delle scelte adottate e la revisione della progettazione?

Punti di Forza (Digitare al max 1500 caratteri)	Punti di Debolezza (Digitare al max 1500 caratteri)
La scuola organizza annualmente i dipartimenti disciplinari e nomina per ciascuno di essi una figura che coordini i lavori. I dipartimenti si riuniscono periodicamente per organizzare le programmazioni didattiche.	Nelle classi più problematiche il lavoro procede in maniera più lenta. Non c'è ancora l'abitudine di condividere le buone pratiche.


## Subarea: Valutazione degli studenti

Domande Guida
Quali aspetti del curriculum sono valutati?
Gli insegnanti utilizzano criteri comuni di valutazione per i diversi ambiti/discipline? In quali discipline, indirizzi o ordini di scuola è più frequente l'uso di criteri comuni di valutazione e in quali invece è meno frequente?
In che modo la scuola valuta l'acquisizione di competenze chiave non direttamente legate alle discipline (es. competenze sociali e civiche, competenze digitali, imparare a imparare, spirito di iniziativa e imprenditorialità)?
La scuola utilizza prove strutturate per classi parallele costruite dagli insegnanti? Per quali discipline? Per quali classi? Per quali scopi (diagnostico, formativo, sommativo, ecc.)? Sono adottati criteri comuni per la correzione delle prove?
Nella scuola vengono utilizzati strumenti quali prove di valutazione autentiche o rubriche di valutazione? Quanto è diffuso il loro utilizzo?
La scuola adotta forme di certificazione delle competenze degli studenti (a conclusione della scuola primaria e secondaria di I grado e del biennio di secondaria di II grado)?
La scuola realizza interventi didattici specifici a seguito della valutazione degli studenti?

Punti di Forza (Digitare al max 1500 caratteri)	Punti di Debolezza (Digitare al max 1500 caratteri)
Il collegio dei docenti ha stabilito criteri di valutazione comuni; ogni dipartimento, per le prove scritte, ha messo a punto una rubrica di valutazione per ciascuna unità di apprendimento; sono state definite prove strutturate per classi parallele per Italiano, matematica, inglese e francese. La scuola ha adottato la Certificazione delle Competenze proposta dal MIUR. In seguito alle valutazioni del Primo Quadrimestre, la scuola mette in atto percorsi formativi per innalzare i livelli di conoscenza e competenza degli alunni	Le rubriche di valutazione e le prove di valutazione autentica sono utilizzate solo per i prodotti ovvero per le prove scritte e orali. E' necessario un più mirato intervento nella valutazione delle competenze.



**Rubrica di valutazione e Motivazione del giudizio assegnato**

Rubrica di Valutazione	
Criterio di qualità: La scuola propone un curriculum aderente alle esigenze del contesto, progetta attività didattiche coerenti con il curriculum, valuta gli studenti utilizzando criteri e strumenti condivisi.	Situazione della scuola
<p>La scuola non ha elaborato un proprio curriculum, oppure si è limitata a riportare nel PTOF le indicazioni presenti nei documenti ministeriali di riferimento senza rielaborarli. Non sono stati definiti profili di competenze che gli studenti dovrebbero acquisire nelle varie discipline. Le attività di ampliamento dell'offerta formativa non sono presenti, oppure sono presenti ma non sono coerenti con il progetto formativo di scuola e gli obiettivi e le abilità/competenze da raggiungere non sono definiti in modo chiaro.</p> <p>Nella programmazione didattica non sono definiti obiettivi di apprendimento comuni per classi parallele o per ambiti disciplinari. Non si utilizzano modelli condivisi per la progettazione delle unità di apprendimento.</p> <p>Non sono utilizzati criteri di valutazione e strumenti di valutazione comuni, oppure i criteri di valutazione e gli strumenti di valutazione comuni sono utilizzati solo da pochi insegnanti o per poche discipline.</p>	1 - Molto critica
	2 -
<p>La scuola ha definito alcuni aspetti del proprio curriculum, rimandando per gli altri aspetti a quanto previsto nei documenti ministeriali di riferimento. La definizione dei profili di competenza per le varie discipline e anni di corso è da sviluppare in modo più approfondito. Le attività di ampliamento dell'offerta formativa sono per lo più coerenti con il progetto formativo di scuola. Gli obiettivi e le abilità/competenze da raggiungere nelle attività di ampliamento dell'offerta formativa non sono definiti sempre in modo chiaro.</p> <p>Ci sono riferimenti per la progettazione didattica e/o la valutazione degli studenti e dipartimenti disciplinari, anche se il personale è coinvolto in misura limitata. La progettazione didattica è condivisa parzialmente tra i docenti.</p> <p>I docenti fanno riferimento a criteri di valutazione comuni definiti a livello di scuola.</p> <p>La scuola utilizza prove comuni per la valutazione degli studenti, anche se non in modo sistematico. La scuola realizza interventi specifici a seguito della valutazione degli studenti, anche se in modo saltuario.</p>	3 - Con qualche criticità
	4 -
<p>La scuola ha elaborato un proprio curriculum a partire dai documenti ministeriali di riferimento. Sono stati definiti i profili di competenze per le varie discipline e anni di corso. Le attività di ampliamento dell'offerta formativa sono inserite nel progetto educativo di scuola. Gli obiettivi e le abilità/competenze da raggiungere con queste attività sono definiti in modo chiaro.</p> <p>Nella scuola sono presenti referenti e/o gruppi di lavoro sulla progettazione didattica e/o la valutazione degli studenti e dipartimenti disciplinari. La progettazione didattica viene effettuata in modo condiviso per ambiti disciplinari. I docenti utilizzano modelli comuni per la progettazione delle unità di apprendimento.</p> <p>La scuola utilizza forme di certificazione delle competenze degli studenti. I docenti utilizzano alcuni strumenti comuni per la valutazione degli studenti e hanno momenti di incontro per condividere i risultati della valutazione. La scuola realizza regolarmente interventi specifici a seguito della valutazione degli studenti.</p>	5 - Positiva
	6 -
	

<p>La scuola ha elaborato un proprio curriculum a partire dai documenti ministeriali di riferimento, declinando le competenze disciplinari e trasversali per i diversi anni di corso, che gli insegnanti utilizzano come strumento di lavoro per la progettazione delle attività didattiche. Il curriculum si sviluppa tenendo conto delle caratteristiche del contesto e dei bisogni formativi della specifica utenza. Le attività di ampliamento dell'offerta formativa sono bene integrate nel progetto educativo di istituto. Tutte le attività presentano una definizione molto chiara degli obiettivi e delle abilità/competenze da raggiungere. Nella scuola sono presenti referenti e/o gruppi di lavoro sulla progettazione didattica e/o la valutazione degli studenti e dipartimenti disciplinari; i docenti sono coinvolti in maniera diffusa.</p> <p>Gli insegnanti effettuano sistematicamente una progettazione didattica condivisa, utilizzano modelli comuni per la progettazione delle unità di apprendimento e declinano chiaramente gli obiettivi e le competenze da raggiungere. La scuola utilizza forme di certificazione delle competenze degli studenti e specifica i criteri e le modalità per valutarle. I docenti utilizzano criteri di valutazione comuni e usano strumenti diversificati per la valutazione degli studenti (prove strutturate, rubriche di valutazione, ecc.). L'utilizzo di prove strutturate comuni è sistematico e riguarda la maggior parte degli ambiti disciplinari e tutti gli indirizzi/ordini di scuola. I docenti si incontrano regolarmente per riflettere sui risultati degli studenti. C'è una forte relazione tra le attività di programmazione e quelle di valutazione degli studenti. I risultati della valutazione degli studenti sono usati in modo sistematico per riorientare la programmazione e progettare interventi didattici mirati.</p>		7 - Eccellente
---	--	----------------

#### Motivazione del giudizio assegnato

La scuola ha elaborato un proprio curriculum a partire dai documenti ministeriali di riferimento. Sono stati definiti i profili di competenze per le varie discipline e anni di corso. Le attività di ampliamento dell'offerta formativa sono inserite nel progetto educativo di scuola. Gli obiettivi e le abilità/competenze da raggiungere con queste attività sono definiti in modo chiaro. Nella scuola sono presenti referenti e gruppi di lavoro sulla progettazione didattica e la valutazione degli studenti e dipartimenti disciplinari cui partecipano tutti gli insegnanti. La progettazione didattica periodica viene effettuata in modo condiviso per ambiti disciplinari e coinvolge un buon numero di docenti di varie discipline. La scuola utilizza forme di certificazione delle competenze. I docenti utilizzano regolarmente alcuni strumenti comuni per la valutazione e hanno momenti di incontro per condividere i risultati della valutazione. La progettazione di interventi specifici a seguito della valutazione degli studenti è una pratica frequente ma andrebbe migliorata.

## 3A.2 Ambiente di apprendimento

### Subarea: Dimensione organizzativa

#### 3.2.a Durata delle lezioni

##### 3.2.a.1 Modalita' orarie adottate per la durata delle lezioni-SECONDARIA

Modalita' orarie adottate per la durata delle lezioni-SECONDARIA				
		Riferimento Provinciale %	Riferimento Regionale %	Riferimento Nazionale %
Validi	Orario standard	86,1	90	73
	Orario ridotto	7,8	4,1	12,6
	Orario flessibile	6,1	5,9	14,3
Situazione della scuola: BAMM29200N	Orario standard			

## 3.2.b Organizzazione oraria

### 3.2.b.1 Modalita' orarie per l'ampliamento dell'offerta formativa-SECONDARIA

Istituto:BAMM29200N - Modalita' orarie per l'ampliamento dell'offerta formativa-SECONDARIA				
opzione	Situazione della scuola: BAMM29200N	Riferimento Provinciale (% di scuole che hanno indicato la modalità)	Riferimento Regionale (% di scuole che hanno indicato la modalità)	Riferimento Nazionale (% di scuole che hanno indicato la modalità)
In orario extra-curricolare	Presente	89,7	89,2	85,7
In orario curricolare, nelle ore di lezione	Dato mancante	45,7	43,6	54,6
In orario curricolare, facendo ore non di 60 min.	Dato mancante	3,4	1,8	4,9
In orario curricolare, utilizzando il 20% del curricolo di scuola	Dato mancante	11,2	12	11,6
Sono attivita' non previste per questo a.s.	Dato mancante	1,7	3,8	2,6

## 3.2.b.2 Modalita' orarie per interventi di recupero, consolidamento, potenziamento-SECONDARIA

Istituto:BAMM29200N - Modalita' orarie per interventi di recupero, consolidamento, potenziamento-SECONDARIA				
opzione	Situazione della scuola: BAMM29200N	Riferimento Provinciale (% di scuole che hanno indicato la modalità)	Riferimento Regionale (% di scuole che hanno indicato la modalità)	Riferimento Nazionale (% di scuole che hanno indicato la modalità)
In orario extra-curricolare	Presente	79,3	70,8	73,7
In orario curricolare, nelle ore di lezione	Presente	82,8	87,7	86,7
In orario curricolare, facendo ore non di 60 min.	Dato mancante	3,4	2,3	6,9
In orario curricolare, utilizzando il 20% del curricolo di scuola	Dato mancante	6,9	6,7	8,8
Sono attivita' non previste per questo a.s.	Dato mancante	0	0,6	0,2

## Domande Guida

L'orario delle lezioni è articolato in modo adeguato rispetto alle esigenze di apprendimento degli studenti? La durata delle lezioni è adeguata?

In che modo la scuola cura gli spazi laboratoriali (individuazione di figure di coordinamento, aggiornamento dei materiali, ecc.)? In che misura i diversi laboratori sono accessibili? Con quale frequenza sono utilizzati? Quando sono utilizzati (orario curricolare, extracurricolare, ecc.)? Ci sono sedi, indirizzi o sezioni che vi accedono in misura minore?

In che modo la scuola utilizza le dotazioni tecnologiche presenti (fare riferimento alle dotazioni indicate nell'area 1.3 Risorse economiche e materiali)?

Quali servizi offre la biblioteca? Quali servizi potrebbero essere potenziati? Con quale frequenza gli studenti utilizzano la biblioteca?

Punti di Forza (Digitare al max 1500 caratteri)	Punti di Debolezza (Digitare al max 1500 caratteri)
<p>Il collegio ha individuato le figure di coordinamento dei vari laboratori, figure che periodicamente fanno richiesta di aggiornamento dei materiali e richieste di intervento di ripristino degli stessi.</p> <p>Vista la presenza di LIM in tutte le aule nel PLESSO Dizionario l'impiego sistematico delle tecnologie digitali nella didattica riguarda tutti gli alunni e i docenti.</p> <p>Gli studenti hanno tutti l'opportunità di usufruire degli spazi laboratoriali.</p>	<p>Visto il ridotto numero di aule con LIM nel PLESSO DE AMICIS l'impiego sistematico delle tecnologie digitali nella didattica riguarda un numero limitato di alunni e docenti.</p>

## Subarea: Dimensione metodologica

## 3.2.c Uso dei laboratori

## 3.2.c.1 Livello di accessibilita'

Istituto:BAMM29200N - Livello di accessibilita'				
opzione	Situazione della scuola: BAMM29200N	Riferimento Provinciale %	Riferimento Regionale %	Riferimento Nazionale %
Percentuale di laboratori con calendario	100	66,23	62,72	58,35
Percentuale di laboratori con responsabile	100	68,67	65,21	57,6

## 3.2.c.2 Quota di laboratori con dotazioni aggiornate

Istituto:BAMM29200N - Quota di laboratori con dotazioni aggiornate				
opzione	Situazione della scuola: BAMM29200N	Riferimento Provinciale %	Riferimento Regionale %	Riferimento Nazionale %
Percentuale di laboratori con dotazioni aggiornate	50	27,47	27,36	40,3

## Domande Guida

Quali metodologie didattiche sono utilizzate dai docenti (es. cooperative learning, classi aperte, gruppi di livello, flipped classroom, ecc.)? La scuola realizza progetti o iniziative che promuovono l'uso di specifiche metodologie didattiche?

In che misura gli insegnanti dichiarano di utilizzare le strategie didattiche strutturate (es. controllo dei compiti) e le strategie didattiche attive (es. lavori in piccoli gruppi)?

Con quale frequenza i docenti si confrontano sulle metodologie didattiche utilizzate in aula?

Punti di Forza (Digitare al max 1500 caratteri)	Punti di Debolezza (Digitare al max 1500 caratteri)
I docenti utilizzano già da tempo metodologie didattiche quali: Cooperative learning, Peer education, Didattica metacognitiva La scuola ha organizzato attività di recupero, consolidamento e potenziamento a classi aperte.	Deve migliorare la cultura della diffusione delle buone prassi.

## Subarea: Dimensione relazionale

## 3.2.d Uso della biblioteca

## 3.2.d.1 Presenza dei servizi di base della biblioteca

Istituto:BAMM29200N % - Presenza dei servizi di base della biblioteca				
opzione	Situazione della scuola: BAMM29200N %	Riferimento Provinciale %	Riferimento Regionale %	Riferimento Nazionale %
Nessun servizio di base	Due servizi di base	2,7	2,1	4,2
Un servizio di base		6,7	11,1	11,8
Due servizi di base		20	23,4	24
Tutti i servizi di base		70,7	63,5	60

**3.2.d.2 Presenza dei servizi avanzati della biblioteca**

<b>Istituto:BAMM29200N % - Presenza dei servizi avanzati della biblioteca</b>				
opzione	Situazione della scuola: BAMM29200N %	Riferimento Provinciale %	Riferimento Regionale %	Riferimento Nazionale %
Nessun servizio avanzato	Nessun servizio avanzato	79,2	79,9	74,6
Un servizio avanzato		16,8	16,2	18,2
Due servizi avanzati		3,4	3,4	6,2
Tutti i servizi avanzati		0,7	0,5	0,9

### 3.2.f Episodi problematici

#### 3.2.f.1 Azioni per contrastare episodi problematici-SECONDARIA - Furti

Istituto:BAMM29200N - Azioni per contrastare episodi problematici-SECONDARIA - Furti				
opzione	Situazione della scuola: BAMM29200N	Riferimento Provinciale %	Riferimento Regionale %	Riferimento Nazionale %
Nessun episodio				
Nessun provvedimento				
Azioni interlocutorie				
Azioni costruttive				
Azioni sanzionatorie				

#### 3.2.f.1 Azioni per contrastare episodi problematici-SECONDARIA - Comportamenti Violenti

Istituto:BAMM29200N - Azioni per contrastare episodi problematici-SECONDARIA - Comportamenti Violenti				
opzione	Situazione della scuola: BAMM29200N	Riferimento Provinciale %	Riferimento Regionale %	Riferimento Nazionale %
Nessun episodio				
Nessun provvedimento				
Azioni interlocutorie				
Azioni costruttive				
Azioni sanzionatorie				

#### 3.2.f.1 Azioni per contrastare episodi problematici-SECONDARIA - Atti Di Vandalismo

Istituto:BAMM29200N - Azioni per contrastare episodi problematici-SECONDARIA - Atti Di Vandalismo				
opzione	Situazione della scuola: BAMM29200N	Riferimento Provinciale %	Riferimento Regionale %	Riferimento Nazionale %
Nessun episodio				
Nessun provvedimento				
Azioni interlocutorie				
Azioni costruttive				
Azioni sanzionatorie				

#### 3.2.f.1 Azioni per contrastare episodi problematici-SECONDARIA - Altre Attivita' Non Consentite

Istituto:BAMM29200N - Azioni per contrastare episodi problematici-SECONDARIA - Altre Attivita' Non Consentite				
opzione	Situazione della scuola: BAMM29200N	Riferimento Provinciale %	Riferimento Regionale %	Riferimento Nazionale %
Nessun episodio				
Nessun provvedimento				
Azioni interlocutorie				
Azioni costruttive				
Azioni sanzionatorie				



## 3.2.f.2 Quota di studenti sospesi per anno di corso-SECONDARIA

Istituto:BAMM29200N - Quota di studenti sospesi per anno di corso-SECONDARIA				
opzione	Situazione della scuola: BAMM29200N	Riferimento Provinciale %	Riferimento Regionale %	Riferimento Nazionale %
Percentuale di studenti sospesi - 1° anno	0	0	0	0
Percentuale di studenti sospesi - 2° anno	0	0	0	0
Percentuale di studenti sospesi - 3° anno	0	0,4	0	0
Percentuale di studenti sospesi - 4° anno				
Percentuale di studenti sospesi - 5° anno				

## Domande Guida

In che modo la scuola promuove la condivisione di regole di comportamento tra gli studenti (es. definizione delle regole comuni, assegnazione di ruoli e responsabilità, ecc.)?

Come sono le relazioni tra gli studenti? E tra studenti e insegnanti? Ci sono alcune classi dove le relazioni sono più difficili? Come sono le relazioni tra insegnanti?

Quale percezione hanno gli insegnanti delle relazioni con le altre componenti (studenti, genitori, personale ATA)?

Ci sono situazioni di frequenza irregolare da parte degli studenti (es. assenze ripetute, frequenti ingressi alla seconda ora)?

In caso di comportamenti problematici da parte degli studenti quali azioni promuove la scuola? Queste azioni sono efficaci?

## Punti di Forza (Digitare al max 1500 caratteri)

I documenti fondamentali della scuola previsti dal PTOF (regolamento d'istituto, curriculum, programmazioni, patto educativo di corresponsabilità...) prevedono modalità di intervento dedicate alla promozione di un clima relazionale favorevole alla civile convivenza e all'apprendimento. Lo stesso curriculum propone contenuti e progetti volti espressamente a promuovere la partecipazione, l'impegno e il rispetto delle regole della civile convivenza. Queste attività coinvolgono tutti gli studenti della scuola. La scuola riceve supporto dagli enti locali e dalle strutture socio-sanitarie nella gestione del ristretto numero di casi problematici.

## Punti di Debolezza (Digitare al max 1500 caratteri)

La scuola non sempre riceve l'adeguato supporto dagli enti locali e dalle strutture socio-sanitarie nella gestione dei casi problematici.

**Rubrica di valutazione e Motivazione del giudizio assegnato**

<b>Rubrica di Valutazione</b>	
<b>Criterio di qualità: La scuola cura gli aspetti organizzativi, metodologici e relazionali dell'ambiente di apprendimento.</b>	<b>Situazione della scuola</b>
L'organizzazione di spazi e tempi non risponde alle esigenze di apprendimento degli studenti. Gli spazi laboratoriali, le dotazioni tecnologiche e la biblioteca non ci sono o non sono usati dalle classi. A scuola non ci sono momenti di confronto tra insegnanti sulle metodologie didattiche e le metodologie utilizzate sono limitate. Le regole di comportamento non sono definite. Ci sono molte situazioni difficili da gestire nelle relazioni tra studenti o tra studenti e insegnanti. I conflitti non sono gestiti o sono gestiti ricorrendo a modalità non efficaci.	1 - Molto critica
	2 -
L'organizzazione di spazi e tempi risponde parzialmente alle esigenze di apprendimento degli studenti. Gli spazi laboratoriali, le dotazioni tecnologiche e la biblioteca sono usati da un numero limitato di classi. A scuola ci sono momenti di confronto tra insegnanti sulle metodologie didattiche, anche se sono pochi o coinvolgono pochi insegnanti. Si utilizzano metodologie diversificate in poche classi. Le regole di comportamento sono definite, ma sono condivise in modo disomogeneo nelle classi. Le relazioni tra studenti e tra studenti e insegnanti sono abbastanza positive, anche se ci sono alcune situazioni difficili da gestire. I conflitti sono gestiti, anche se le modalità adottate non sono sempre adeguate.	3 - Con qualche criticità'
	4 -
L'organizzazione di spazi e tempi risponde alle esigenze di apprendimento degli studenti. Gli spazi laboratoriali, le dotazioni tecnologiche e la biblioteca sono usati dalla maggior parte delle classi. A scuola ci sono momenti di confronto tra insegnanti sulle metodologie didattiche e si utilizzano metodologie diversificate nelle classi. Gli studenti lavorano in gruppi, utilizzano le nuove tecnologie, realizzano ricerche o progetti. Le regole di comportamento sono definite e condivise nelle classi. Le relazioni tra studenti e tra studenti e insegnanti sono positive. I conflitti con gli studenti sono gestiti con modalità adeguate.	5 - Positiva
	6 -
L'organizzazione di spazi e tempi risponde in modo ottimale alle esigenze di apprendimento degli studenti. Gli spazi laboratoriali, le dotazioni tecnologiche e la biblioteca sono usati con frequenza elevata da tutte le classi. A scuola ci sono numerosi momenti di confronto tra insegnanti sulle metodologie didattiche, l'utilizzo di metodologie didattiche diversificate è una pratica ordinaria in tutte le classi. Le regole di comportamento sono definite e condivise in tutte le classi. Le relazioni tra studenti e tra studenti e insegnanti sono molto positive. I conflitti con gli studenti sono gestiti con modalità efficaci.	7 - Eccellente

**Motivazione del giudizio assegnato**

L'organizzazione di spazi e tempi risponde alle esigenze di apprendimento degli studenti. Gli spazi laboratoriali sono usati da un buon numero di classi. (La scuola incentiva l'utilizzo di modalità didattiche innovative). Gli studenti lavorano in gruppi, utilizzano le nuove tecnologie, realizzano ricerche o progetti. La scuola promuove le competenze trasversali attraverso la realizzazione di attività relazionali e sociali. Le regole di comportamento sono definite e condivise nelle classi. I conflitti con gli studenti sono gestiti in modo efficace.

### 3A.3 Inclusione e differenziazione

#### Subarea: Inclusione

#### 3.3.a Attivita' di inclusione

##### 3.3.a.1 Azioni attuate per l'inclusione

		Azioni attuate per l'inclusione		
		Riferimento Provinciale (% scuole in cui sono presenti gli aspetti seguenti)	Riferimento Regionale (% scuole in cui sono presenti gli aspetti seguenti)	Riferimento Nazionale (% scuole in cui sono presenti gli aspetti seguenti)
Validi	Nessuna o una azione fra quelle indicate	11,7	16,6	10,8
	Due o tre azioni fra quelle indicate	79	73,9	66,1
	Quattro o cinque azioni fra quelle indicate	9,3	9,5	23,1
Situazione della scuola: BAMM29200N		2-3 azioni		

## 3.3.a.2 Tipologia delle azioni attuate per l'inclusione

Istituto:BAMM29200N - Tipologia delle azioni attuate per l'inclusione				
opzione	Situazione della scuola: BAMM29200N	Riferimento Provinciale	Riferimento Regionale	Riferimento Nazionale
Progettazione di itinerari comuni per specifici gruppi di alunni	Presente	74,9	67,7	73
Progetti prioritari su prevenzione del disagio - inclusione	Dato mancante	24	20,7	38,6
Formazione insegnanti sull'inclusione	Dato mancante	13,8	14,2	21,2
Gruppi di lavoro composti da insegnanti sull'inclusione	Presente	94,6	94,4	96,6
Reti di scuole che realizzano progetti o iniziative per l'inclusione	Dato mancante	24	27,9	42,2

Domande Guida
Quali attività realizza la scuola per favorire l'inclusione degli studenti con disabilità nel gruppo dei pari? Queste attività sono efficaci?
Gli insegnanti curricolari e di sostegno utilizzano metodologie che favoriscono una didattica inclusiva? Questi interventi sono efficaci? Il raggiungimento degli obiettivi definiti nei Piani Educativi Individualizzati viene monitorato con regolarità?
In che modo la scuola si prende cura degli altri studenti con bisogni educativi speciali? I Piani Didattici Personalizzati sono aggiornati con regolarità?
La scuola realizza attività di accoglienza per gli studenti stranieri da poco in Italia? Questi interventi riescono a favorire l'inclusione degli studenti stranieri?
La scuola realizza percorsi di lingua italiana per gli studenti stranieri da poco in Italia? Questi interventi riescono a favorire il successo scolastico degli studenti stranieri?
La scuola realizza attività su temi interculturali e/o sulla valorizzazione delle diversità? Qual è la ricaduta di questi interventi sulla qualità dei rapporti tra gli studenti?
È stata fatta una verifica del raggiungimento degli obiettivi contenuti nel Piano annuale per l'inclusione?

Punti di Forza (Digitare al max 1500 caratteri)	Punti di Debolezza (Digitare al max 1500 caratteri)
<p>La presenza nella nostra scuola di alunni bes (bisogni educativi speciali) rende necessaria la messa in atto di particolari procedure che favoriscano il processo di integrazione, avente come obiettivo lo sviluppo delle potenzialità dell'alunno nell'apprendimento, nella comunicazione, nelle relazioni e nella socializzazione.</p> <p>Si tratta di un processo attivo che coinvolge tutti i componenti della comunità scolastica e tutti gli elementi del contesto in cui la scuola viene ad operare. Tale operazione vuole porsi come risposta positiva non solo agli alunni con handicap ma a tutti quelli svantaggiati, utilizzando le risorse materiali e professionali disponibili e compatibili con gli obiettivi del progetto d'intervento.</p> <p>Il GLI elabora progetti integrati per favorire l'inclusione degli alunni diversabili nel gruppo dei pari e struttura un calendario, in accordo con l'equipe multidisciplinare, di incontri per la formulazione e la verifica dei PEI, ai quali partecipano i coordinatori, mentre il Cc nella sua totalità partecipa alla compilazione dei PDP. In definitiva nelle attività d'inclusione sono attivamente coinvolti diversi soggetti (docenti sostegno e curricolari, famiglie, enti e associazioni).</p> <p>La scuola ha sviluppato una dotazione strumentale con particolare riferimento alle tecnologie digitali.</p> <p>Infine, come emerge dal POF edifici e arredi sono stati progettati e acquistati in modo da ridurre al minimo le barriere architettoniche.</p>	<p>In relazione ad alcuni casi particolari si registra una correlazione tra svantaggio sociale e insuccesso scolastico.</p>

## **Subarea: Recupero e potenziamento**

## 3.3.b.3 Tipologia delle azioni realizzate per il recupero-SECONDARIA

Istituto: BAMM29200N - Tipologia delle azioni realizzate per il recupero-SECONDARIA				
opzione	Situazione della scuola: BAMM29200N	Riferimento Provinciale %	Riferimento Regionale %	Riferimento Nazionale %
Gruppi di livello all'interno delle classi	Presente	89,7	90,9	88,7
Gruppi di livello per classi aperte	Presente	30,2	32,5	39,1
Sportello per il recupero	Dato mancante	16,4	14	14
Corsi di recupero pomeridiani	Presente	54,3	48,5	59,6
Individuazione di docenti tutor	Dato mancante	17,2	14	15,4
Giornate dedicate al recupero	Dato mancante	17,2	19,9	25,9
Supporto pomeridiano per lo svolgimento dei compiti	Dato mancante	19	11,1	24,4
Altro	Dato mancante	19	15,2	16,1

### 3.3.c Attivita' di potenziamento

#### 3.3.c.1 Tipologia delle azioni realizzate per il potenziamento-SECONDARIA

Istituto: BAMB29200N - Tipologia delle azioni realizzate per il potenziamento-SECONDARIA				
opzione	Situazione della scuola: BAMB29200N	Riferimento Provinciale (% scuole in cui sono presenti gli aspetti seguenti)	Riferimento Regionale (% scuole in cui sono presenti gli aspetti seguenti)	Riferimento Nazionale (% scuole in cui sono presenti gli aspetti seguenti)
Gruppi di livello all'interno delle classi	Presente	72,4	76,6	74
Gruppi di livello per classi aperte	Presente	31	31,3	33,1
Partecipazione a gare o competizioni interne alla scuola	Presente	54,3	53,2	52,6
Partecipazione a gare o competizioni esterne alla scuola	Presente	87,9	81,9	80,8
Giornate dedicate al recupero e al potenziamento	Dato mancante	19	20,5	26,9
Partecipazione a corsi o progetti in orario curricolare	Dato mancante	66,4	65,8	66,5
Partecipazione a corsi o progetti in orario extra-curricolare	Presente	87,9	83	78,5
Altro	Dato mancante	5,2	3,5	5

#### Domande Guida

Quali gruppi di studenti presentano maggiori difficolt  di apprendimento?

Quali interventi sono realizzati per rispondere alle difficolt  di apprendimento degli studenti?

Sono previste forme di monitoraggio e valutazione dei risultati raggiunti dagli studenti con maggiori difficolt ?

Gli interventi che la scuola realizza per supportare gli studenti con maggiori difficolt  sono efficaci?

In che modo la scuola favorisce il potenziamento degli studenti con particolari attitudini disciplinari?

Gli interventi di potenziamento realizzati sono efficaci?

Nel lavoro d'aula quali interventi individualizzati in funzione dei bisogni educativi degli studenti vengono utilizzati? Quanto   diffuso l'utilizzo di questi interventi nelle varie classi della scuola?


#### Punti di Forza (Digitare al max 1500 caratteri)

La scuola contrasta in maniera efficace l'insuccesso scolastico attraverso l'attivazione di progetti che mirano al recupero delle abilit  di base ( Area a rischio) e anche attraverso attivit  sistematiche di recupero fatte da ciascun docente. Il monitoraggio   stato effettuato per tutti i progetti e ha consentito di misurare la ricaduta in termini di successo scolastico. La scuola ha aderito a proposte volte a favorire il potenziamento degli studenti con particolari attitudini disciplinari. Per gli alunni BES i consigli di classe attraverso la compilazione dei PDP hanno previsto interventi didattici e metodologici idonei ed opportuni. (strumenti e strategie compensative e dispensative e forme didattiche di flessibilit )

#### Punti di Debolezza (Digitare al max 1500 caratteri)

La scuola, pur avvalendosi di valide figure professionali, non dispone di adeguate risorse finanziarie per attivare ulteriori interventi di recupero . I genitori, pur riconoscendo la validit  delle iniziative proposte, hanno vissuto l'inserimento dei figli nei gruppi di recupero con una carica emotiva non sempre positiva. In taluni casi, sebbene i progetti fossero stati condivisi in sede di CD, i docenti non coinvolti nelle attivit  progettuali non hanno garantito la giusta flessibilit .

**Rubrica di valutazione e Motivazione del giudizio assegnato**

<b>Rubrica di Valutazione</b>		
<b>Critero di qualità: La scuola cura l'inclusione degli studenti con bisogni educativi speciali, valorizza le differenze culturali, adegua l'insegnamento ai bisogni formativi di ciascuno studente attraverso percorsi di recupero e potenziamento.</b>	<b>Situazione della scuola</b>	
Le attività realizzate dalla scuola sono insufficienti a garantire l'inclusione degli studenti con bisogni educativi speciali. La scuola non dedica sufficiente attenzione al rispetto delle differenze e della diversità culturale. La differenziazione dei percorsi didattici in funzione dei bisogni formativi dei singoli studenti è assente o insufficiente, oppure singoli insegnanti realizzano percorsi differenziati in poche classi, senza forme di coordinamento delle attività a livello di scuola.		1 - Molto critica
		2 -
Le attività realizzate dalla scuola per gli studenti con bisogni educativi speciali sono sufficienti. La qualità degli interventi didattici per gli studenti con bisogni educativi speciali è in generale accettabile, ma ci sono aspetti da migliorare. Gli obiettivi educativi per questi studenti sono scarsamente definiti e il loro raggiungimento non viene monitorato. La scuola dedica un'attenzione appena sufficiente al rispetto delle differenze e della diversità culturale. La differenziazione dei percorsi didattici in funzione dei bisogni formativi dei singoli studenti è sufficientemente strutturata, anche se non applicata in modo diffuso a livello di scuola. Gli obiettivi educativi non sempre sono definiti e non sono presenti forme di monitoraggio e valutazione per verificarne il raggiungimento. Gli interventi individualizzati nel lavoro d'aula sono poco diffusi a livello di scuola.		3 - Con qualche criticità
		4 -
Le attività realizzate dalla scuola per gli studenti con bisogni educativi speciali sono efficaci. In generale le attività didattiche sono di buona qualità. La scuola monitora il raggiungimento degli obiettivi previsti per gli studenti con bisogni educativi speciali. La scuola promuove il rispetto delle differenze e della diversità culturale. La differenziazione dei percorsi didattici in funzione dei bisogni educativi dei singoli studenti è ben strutturata a livello di scuola. Gli obiettivi educativi sono definiti e sono presenti modalità di verifica degli esiti. Gli interventi individualizzati nel lavoro d'aula sono piuttosto diffusi a livello di scuola.		5 - Positiva
		6 -
Nelle attività di inclusione sono attivamente coinvolti diversi soggetti (docenti curricolari, di sostegno, tutor, famiglie, enti locali, associazioni) compreso il gruppo dei pari. Le attività didattiche per gli studenti con bisogni educativi speciali sono di buona qualità. La scuola monitora sistematicamente il raggiungimento degli obiettivi previsti per gli studenti con bisogni educativi speciali e a seguito di ciò, se necessario, gli interventi vengono rimodulati. La scuola promuove efficacemente il rispetto delle differenze e della diversità culturale. La differenziazione dei percorsi didattici in funzione dei bisogni formativi dei singoli studenti è efficacemente strutturata a livello di scuola; le attività rivolte ai diversi gruppi di studenti raggiungono tutti i potenziali destinatari. Gli obiettivi educativi sono ben definiti e sono adottate modalità di verifica degli esiti. Gli interventi individualizzati sono utilizzati in maniera sistematica nel lavoro d'aula.		7 - Eccellente

**Motivazione del giudizio assegnato**



Le attività di inclusione prevedono la partecipazione e il coinvolgimento di diverse figure e agenzie educative (docenti curricolari, di sostegno, tutor, famiglie, enti locali, associazioni). Le attività didattiche per gli studenti che necessitano di inclusione sono efficaci e in linea con quanto previsto dal POF. Il raggiungimento degli obiettivi previsti per gli studenti che necessitano di inclusione sono costantemente monitorati e a seguito di ciò, se necessario, gli interventi vengono rimodulati. Dai questionari somministrati è emerso che il 75% dei docenti afferma di essere soddisfatto dei progressi fatti dai propri alunni. La scuola promuove efficacemente il rispetto delle diversità. La differenziazione dei percorsi didattici in funzione dei bisogni educativi degli studenti è ben strutturata a livello di scuola; le attività rivolte ai diversi gruppi di studenti raggiungono tutti i potenziali destinatari. Gli obiettivi educativi sono ben definiti e sono adottate modalità di verifica degli esiti. Gli interventi realizzati sono efficaci per la maggioranza degli studenti destinatari delle azioni di differenziazione. In tutta la scuola gli interventi individualizzati sono utilizzati in maniera sistematica nel lavoro d'aula.

### 3A.4 Continuita' e orientamento

#### Subarea: Continuita'

##### 3.4.a Attivita' di continuita'

###### 3.4.a.1 Tipologia delle azioni realizzate per la continuita' -SECONDARIA

Istituto:BAMM29200N - Tipologia delle azioni realizzate per la continuita' -SECONDARIA				
opzione	Situazione della scuola: BAMM29200N	Riferimento Provinciale (% scuole in cui sono presenti gli aspetti seguenti)	Riferimento Regionale (% scuole in cui sono presenti gli aspetti seguenti)	Riferimento Nazionale (% scuole in cui sono presenti gli aspetti seguenti)
Incontri tra insegnanti della primaria e della secondaria per scambio di informazioni utili alla formazione delle classi	Presente	91,4	94,4	97,1
Incontri tra insegnanti della primaria e della secondaria per definire le competenze in uscita e in entrata	Presente	69,8	74,9	78,9
Visita della scuola secondaria da parte degli studenti della primaria	Presente	93,1	93,9	95
Attivita' educative per studenti della primaria con insegnanti della secondaria	Presente	87,9	80,1	74,1
Attivita' educative comuni tra studenti della primaria e della secondaria	Presente	76,7	79,8	73,4
Trasmissione dalla primaria alla secondaria di fascicoli articolati sul percorso formativo dei singoli studenti	Presente	54,3	49,1	51,8
Altro	Dato mancante	14,7	12,3	13,7

#### Domande Guida

Quali azioni realizza la scuola per garantire la continuita' educativa per gli studenti nel passaggio da un ordine di scuola all'altro?

Gli insegnanti di ordini di scuola diversi si incontrano per parlare della continuita' educativa (formazione delle classi, competenze attese in ingresso, prevenzione degli abbandoni, ecc.)?

Gli interventi realizzati per garantire la continuita' educativa sono efficaci?

Punti di Forza (Digitare al max 1500 caratteri)	Punti di Debolezza (Digitare al max 1500 caratteri)
<ul style="list-style-type: none"> <li>Incontri con la scuola primaria per raccogliere informazioni utili alla formazione delle classi.</li> <li>Invio di fascicoli per definire le competenze degli alunni in uscita dalla scuola primaria.</li> <li>Progetti di accoglienza con visita all'edificio scolastico e coinvolgimento degli alunni della scuola primaria in attivita' laboratoriali.</li> <li>La scuola monitora i risultati degli studenti nel passaggio dalla scuola primaria a quella secondaria di primo grado, stabilendo fasce di livello e verificandole con prove di ingresso.</li> <li>Incontri tra i referenti dell'area inclusione per lo scambio di informazioni su alunni con DSA e disabili.</li> </ul>	Carenza di finanziamenti per migliorare gli interventi di continuita' educativa.

#### Subarea: Orientamento

### 3.4.b Attivita' di orientamento

#### 3.4.b.1 Tipologia delle azioni realizzate per l'orientamento-SECONDARIA

Istituto:BAMM29200N - Tipologia delle azioni realizzate per l'orientamento-SECONDARIA				
opzione	Situazione della scuola: BAMM29200N	Riferimento Provinciale (% scuole in cui sono presenti gli aspetti seguenti)	Riferimento Regionale (% scuole in cui sono presenti gli aspetti seguenti)	Riferimento Nazionale (% scuole in cui sono presenti gli aspetti seguenti)
Percorsi di orientamento per la comprensione di se' e delle proprie inclinazioni	Presente	80,2	81,3	81,6
Collaborazione con soggetti esterni per le attivita' di orientamento	Presente	50	47,4	55,8
Utilizzo di strumenti per l'orientamento	Presente	54,3	52,6	55,1
Presentazione agli studenti dei diversi indirizzi di scuola secondaria di II grado	Presente	98,3	98,5	97,8
Monitoraggio degli studenti dopo l'uscita dalla scuola	Presente	48,3	48,2	49,7
Incontri individuali degli studenti con i docenti referenti per l'orientamento per ricevere supporto nella scelta della scuola superiore	Presente	69	62,3	58,4
Predisposizione di un modulo articolato per il consiglio orientativo da consegnare agli studenti	Presente	73,3	79,2	76,4
Altro	Dato mancante	21,6	16,1	21,1

#### Domande Guida

La scuola realizza percorsi di orientamento per la comprensione di sé e delle proprie inclinazioni? Quali classi sono coinvolte?

La scuola realizza attività di orientamento finalizzate alla scelta del percorso formativo successivo? Queste attività coinvolgono le realtà formative del territorio? La scuola organizza incontri/attività rivolti alle famiglie sulla scelta del percorso formativo successivo?

La scuola realizza attività di orientamento al territorio e alle realtà produttive e professionali?

La scuola secondaria di I grado monitora quanti studenti seguono il consiglio orientativo?

In che modo la scuola monitora se le attività di orientamento sono efficaci?

Punti di Forza (Digitare al max 1500 caratteri)	Punti di Debolezza (Digitare al max 1500 caratteri)
<ul style="list-style-type: none"> <li>• La scuola realizza percorsi di orientamento per la comprensione di sé e delle proprie inclinazioni per tutti gli alunni delle classi terze.</li> <li>• La scuola realizza attività di orientamento finalizzate alla scelta del percorso scolastico successivo, attraverso incontri con docenti delle scuole secondarie di secondo grado e laboratori presso alcune scuole, in particolare le scuole del territorio.</li> <li>• Messa a disposizione di alunni e genitori di materiale informativo sui percorsi di studio e i diversi indirizzi del 2<sup>a</sup> ciclo.</li> <li>• Incontri con i docenti dell'area inclusione per lo scambio di informazioni su alunni con disabilità.</li> <li>• Collaborazione con le scuole superiori del Comune per monitorare le iscrizioni</li> </ul>	Carenza di finanziamenti per migliorare gli interventi di orientamento.

#### Subarea: Alternanza scuola - lavoro

### 3.4.c Consigli orientativi nel passaggio tra I e II ciclo

#### 3.4.c.1 Consiglio orientativo per tipologia

3.4.c.1 Consiglio orientativo per tipologia								
	% Artistica	% Linguistica	% Professionale	% Qualsiasi area	% Scientifica	% Tecnica	% Umanistica	% Apprendistato
BAMM29200N	6,6	6,9	27,0	4,6	15,9	23,0	16,4	0

**3.4.c.2 Corrispondenza tra consiglio orientativo e scelta effettuata**

<b>3.4.c.2 Corrispondenza tra consiglio orientativo e scelta effettuata</b>				
	Consigli Corrispondenti		Consigli non Corrispondenti	
	%		%	
BAMM29200N		52,5		47,5
BARI		73,2		26,8
PUGLIA		71,9		28,1
ITALIA		68,7		31,3

**3.4.c.3 Promossi al I anno che hanno seguito il consiglio orientativo**

<b>3.4.c.3 Promossi al I anno che hanno seguito il consiglio orientativo</b>		
	Promossi che hanno seguito il Consiglio Orientativo	Promossi che non hanno seguito il Consiglio Orientativo
	%	%
BAMM29200N	55,9	23,8
- Benchmark*		
BARI	94,9	90,0
PUGLIA	94,7	87,7
ITALIA	93,5	79,7


Domande Guida
Quante convenzioni la scuola stipula con imprese, associazioni, enti o altri soggetti disponibili ad accogliere studenti in percorsi di alternanza scuola-lavoro? Con quali tipologie di imprese, associazioni, ecc. vengono stipulate convenzioni? La gamma delle imprese con cui la scuola stipula convenzioni è diversificata?
La scuola conosce i fabbisogni formativi del tessuto produttivo del territorio?
In che modo la scuola progetta i percorsi di alternanza scuola-lavoro (esperienze di co-progettazione, ruolo dei tutor di scuola e dei tutor aziendali, ecc.)?
In che modo i percorsi di alternanza scuola lavoro si integrano con il Piano dell'offerta formativa triennale della scuola?
In che modo la scuola monitora i percorsi di alternanza scuola-lavoro?
La scuola ha definito le competenze attese per gli studenti al termine dell'esperienza di alternanza?
In che modo la scuola valuta e certifica le competenze acquisite dagli studenti al termine del percorso di alternanza scuola-lavoro?
Nell'ultimo anno si e' verificato un aumento del numero delle convenzioni stipulate rispetto agli anni precedenti? Per quale motivo?
Nell'ultimo anno si e' verificato un aumento del numero degli studenti che prendono parte ai percorsi di alternanza scuola-lavoro rispetto agli anni precedenti? Quali sono le ricadute per la scuola?

Punti di Forza (Digitare al max 1500 caratteri)	Punti di Debolezza (Digitare al max 1500 caratteri)
<ul style="list-style-type: none"> <li>• La scuola realizza percorsi di orientamento per la comprensione di sé e delle proprie inclinazioni per tutti gli alunni delle classi terze.</li> <li>• La scuola realizza attività di orientamento finalizzate alla scelta del percorso scolastico successivo, attraverso incontri con docenti delle scuole secondarie di secondo grado e laboratori presso alcune scuole, in particolare le scuole del territorio.</li> <li>• Presenza della figura dello psicologo e dell' orientatore, per tutte le classi, nell' ambito del progetto "Diritti a scuola".</li> <li>• Messa a disposizione di alunni e genitori di materiale informativo sui percorsi di studio e i diversi indirizzi del 2<sup>a</sup> ciclo.</li> <li>• Incontri con i docenti dell'area inclusione per lo scambio di informazioni su alunni con disabilità.</li> <li>• Collaborazione con le scuole superiori del Comune per monitorare le iscrizioni</li> </ul>	Carenza di finanziamenti per migliorare gli interventi di orientamento.

**Rubrica di valutazione e Motivazione del giudizio assegnato**

Rubrica di Valutazione	
Criterio di qualità: La scuola garantisce la continuità' dei percorsi scolastici e cura l'orientamento personale, scolastico e professionale degli studenti.	Situazione della scuola
Le attività' di continuità' e/o di orientamento sono assenti o insufficienti, oppure singoli insegnamenti realizzano attività' di continuità' e/o orientamento limitatamente ad alcune sezioni, senza forme di coordinamento a livello di scuola. Per la scuola secondaria di II grado - La scuola ha stipulato convenzioni con un partenariato non diversificato di imprese ed associazioni del territorio. Il numero di convenzioni e' nettamente inferiore al riferimento provinciale. La scuola non ha integrato nella propria offerta formativa i percorsi di alternanza scuola - lavoro. I progetti di alternanza non rispondono ai fabbisogni formativi del tessuto produttivo del territorio. Le attività' di alternanza non vengono monitorate. La scuola non ha definito le competenze attese per gli studenti a conclusione dei percorsi di alternanza e non utilizza criteri di valutazione delle competenze acquisite al termine dell'alternanza.	1 - Molto critica
	2 -
Le attività' di continuità' presentano un livello di strutturazione sufficiente anche se sono prevalentemente orientate alla formazione delle classi. Le attività' di orientamento coinvolgono almeno tutte le classi finali. La qualità' delle attività' proposte agli studenti e' in genere accettabile, anche se per lo più' limitate a presentare i diversi indirizzi di scuola superiore / corsi di studio universitari. La scuola non monitora i risultati delle proprie azioni di orientamento. Per la scuola secondaria di II grado - La scuola ha stipulato convenzioni con un partenariato non diversificato di imprese ed associazioni. Il numero di convenzioni stipulate è di poco inferiore al riferimento provinciale. La scuola ha integrato in modo non organico nella propria offerta formativa i percorsi di alternanza scuola – lavoro. I progetti di alternanza scuola lavoro rispondono solo in parte ai fabbisogni professionali del territorio e alle esigenze formative degli studenti. Le attività di alternanza scuola – lavoro vengono monitorate in modo occasionale. La scuola non definisce i criteri di valutazione delle competenze acquisite al termine del percorso di alternanza scuola-lavoro.	3 - Con qualche criticità'
	4 -
Le attività' di continuità' sono ben strutturate. La collaborazione tra i docenti di ordini di scuola diversi e' consolidata. La scuola realizza diverse attività finalizzate ad accompagnare gli studenti nel passaggio da un ordine di scuola all'altro. Le attività' di orientamento sono ben strutturate e coinvolgono anche le famiglie. La scuola realizza percorsi finalizzati alla conoscenza di sé e delle proprie attitudini. Gli studenti dell'ultimo anno e le famiglie, oltre a partecipare alle presentazioni delle diverse scuole/indirizzi di studio universitario, sono coinvolti in attività organizzate all'esterno (scuole, centri di formazione, università'). La scuola realizza attività' di orientamento alle realtà' produttive e professionali del territorio. La scuola monitora i risultati delle proprie azioni di orientamento; un buon numero di studenti segue il consiglio orientativo della scuola. Per la scuola secondaria di II grado - La scuola ha stipulato convenzioni con un variegato partenariato di imprese ed associazioni. Il numero di convenzioni stipulate è uguale o di poco superiore al riferimento provinciale. La scuola ha integrato nella propria offerta formativa i percorsi di alternanza scuola – lavoro. I progetti di alternanza rispondono ai fabbisogni professionali del territorio. Le attività di alternanza vengono monitorate. La scuola valuta e certifica le competenze degli studenti al termine del percorso di alternanza.	5 - Positiva
	6 -



<p>Le attività di continuità sono organizzate in modo efficace. La collaborazione tra docenti di ordini di scuola diversi è ben consolidata e si concretizza nella progettazione di attività per gli studenti finalizzate ad accompagnarli nel passaggio tra un ordine di scuola e l'altro. La scuola predispone informazioni articolate sul percorso scolastico dei singoli studenti (es. portfolio) e monitora gli esiti degli studenti nel passaggio da un ordine di scuola all'altro. La scuola realizza azioni di orientamento finalizzate a far emergere le inclinazioni individuali che coinvolgono più classi, non solo quelle dell'ultimo anno. Inoltre propone attività mirate a far conoscere l'offerta formativa presente sul territorio, anche facendo svolgere attività formative esterne (scuole, centri di formazione, università). Le attività di orientamento sono ben strutturate e pubblicizzate e coinvolgono anche le famiglie. La scuola monitora i risultati delle proprie azioni di orientamento; la stragrande maggioranza degli studenti segue il consiglio orientativo della scuola.</p> <p>Per la scuola secondaria di II grado - La scuola ha stipulato convenzioni con un partenariato diversificato di imprese ed associazioni. Il numero di convenzioni stipulate è nettamente superiore al riferimento provinciale. La scuola ha integrato in modo organico nella propria offerta formativa i percorsi di alternanza scuola – lavoro. I progetti di alternanza scuola lavoro rispondono in modo coerente ai fabbisogni formativi del tessuto produttivo del territorio e alle esigenze formative degli studenti. Le attività di alternanza vengono monitorate in maniera regolare. La scuola ha definito le competenze attese per gli studenti a conclusione dei percorsi di alternanza. La scuola valuta e certifica le competenze degli studenti al termine del percorso di alternanza sulla base di criteri definiti e condivisi.</p>		7 - Eccellente
--	---	----------------

#### Motivazione del giudizio assegnato

Per gli alunni in ingresso le referenti incontrano le docenti delle scuole primarie presenti sul territorio per apprendere elementi utili alla conoscenza degli alunni e favorirne l'accoglienza. All'incontro fa seguito la compilazione di schede individuali dalle quali desumere ulteriori informazioni (casi problematici, incompatibilità, frequenza irregolare ecc) per permettere una equilibrata composizione delle future classi prime. Nei mesi di gennaio-febbraio si realizzano progetti di accoglienza con visita all'edificio scolastico e coinvolgimento degli alunni della scuola primaria in attività laboratoriali con la presenza di alunni tutor della scuola secondaria di primo grado.

Per l'orientamento uno psicologo-orientatore è a disposizione degli alunni di tutte le classi; inoltre i docenti realizzano percorsi finalizzati alla conoscenza di sé e delle proprie attitudini attraverso numerosi progetti che ampliano l'offerta formativa. Per tutto il mese di dicembre sono previsti incontri con i docenti delle scuole secondarie di 2° grado che presentano i propri istituti, mettendo a disposizione di alunni e famiglie le brochure che illustrano i percorsi formativi e gli indirizzi delle scuole del 2° ciclo. Gli studenti, inoltre, sempre al fine di orientare consapevolmente e in modo efficace le proprie scelte, partecipano ad attività laboratoriali organizzate presso le scuole superiori. La scuola monitora la corrispondenza tra iscrizioni e consiglio orientativo attraverso la collaborazione con le scuole di 2° grado presenti sul territorio.

### 3B Processi - Pratiche gestionali e organizzative

#### 3B.5 Orientamento strategico e organizzazione della scuola

##### Subarea: Missione e visione della scuola

Domande Guida
La missione e la visione dell'istituto sono definite chiaramente?
La missione e la visione dell'istituto sono condivise all'interno della comunità scolastica? Sono rese note anche all'esterno, presso le famiglie e il territorio?

Punti di Forza (Digitare al max 1500 caratteri)	Punti di Debolezza (Digitare al max 1500 caratteri)
La "mission" della scuola è articolata in maniera puntuale e dettagliata nel PTOF e si sostanzia nella individuazione di priorità d'azione e nella realizzazione delle attività conseguenti. Il Piano Triennale dell'Offerta Formativa è definito dall'art. 3, comma 1-2 del DPR n. 275/99 Regolamento dell'Autonomia come "documento fondamentale costitutivo dell'identità culturale e progettuale della scuola, il cui contenuto si sostanzia nell'esplicitare la progettazione curricolare, extracurricolare, educativa ed organizzativa della scuola". Le finalità generali che il Progetto Triennale dell'Offerta Formativa si prefigge di conseguire sono: facilitare l'apprendimento, ridurre il deficit d'apprendimento, consentire l'elevazione dei livelli di competenza, sostenere gli alunni nel processo di graduale conquista dell'autonomia personale e potenziare la capacità di penetrazione della scuola nel tessuto sociale con attività culturali e formative. Il PTOF viene puntualmente aggiornato e messo sul sito della scuola e sul portale di "Scuola in chiaro" e pertanto messo a disposizione delle famiglie.	Carenza di finanziamenti per la realizzazione di progetti di ampliamento dell'O.F.

##### Subarea: Monitoraggio delle attività

Domande Guida
In che modo la scuola monitora lo stato di avanzamento delle attività che svolge? Quali strumenti di monitoraggio adotta?
La scuola utilizza forme di bilancio sociale per rendicontare la propria attività all'esterno?

Punti di Forza (Digitare al max 1500 caratteri)	Punti di Debolezza (Digitare al max 1500 caratteri)
Il collegio dei docenti è coinvolto annualmente a verificare e a ridefinire gli obiettivi generali a livello organizzativo. E' presente una definizione delle responsabilità e di compiti tra le diverse componenti scolastiche (vedi PTOF e organigramma d'istituto). Sono previste azioni di coordinamento periodiche per il monitoraggio delle azioni intraprese presso i diversi soggetti (Personale interno docente e non docente, alunni e famiglie).	I dipartimenti dovrebbero contribuire maggiormente alla pianificazione delle azioni per il raggiungimento degli obiettivi prioritari della scuola.

##### Subarea: Organizzazione delle risorse umane

### 3.5.a Gestione delle funzioni strumentali

#### 3.5.a.1 Modalita' di distribuzione delle risorse per le funzioni strumentali

Modalita' di distribuzione delle risorse per le funzioni strumentali				
		Riferimento Provinciale %	Riferimento Regionale %	Riferimento Nazionale %
Validi	Meno di 500 €	13,3	14,3	14,4
	Tra 500 e 700 €	25,9	27,8	26,8
	Tra 700 e 1000 €	43,4	36,9	35
	Più di 1000 €	17,5	21	23,8
	n.d.			
Situazione della scuola: BAMM29200N	Dato mancante			

### 3.5.b Gestione del Fondo di Istituto

#### 3.5.b.1 Ripartizione del FIS tra insegnanti e personale ATA

Istituto:BAMM29200N % - Ripartizione del FIS tra insegnanti e personale ATA				
opzione	Situazione della scuola: BAMM29200N %	Riferimento Provinciale %	Riferimento Regionale %	Riferimento Nazionale %
Percentuale del FIS per gli insegnanti	Dato Mancante	70,9	71,3	72,8
Percentuale del FIS per gli ATA	Dato Mancante	29,3	28,8	27,3

**3.5.b.3 Quota di insegnanti che percepisce più di 500€ di FIS**

<b>Istituto:BAMM29200N % - Quota di insegnanti che percepisce più di 500€ di FIS</b>				
opzione	Situazione della scuola: BAMM29200N %	Riferimento Provinciale %	Riferimento Regionale %	Riferimento Nazionale %
Quota insegnanti che percepisce più di 500€ (rispetto al totale degli insegnanti che usufruisce del FIS)		24,18	24,45	24,41

**3.5.b.5 Personale ATA che percepisce piu' di 500 euro di FIS**

<b>Istituto:BAMM29200N % - Personale ATA che percepisce piu' di 500 euro di FIS</b>				
opzione	Situazione della scuola: BAMM29200N %	Riferimento Provinciale %	Riferimento Regionale %	Riferimento Nazionale %
Percentuale ATA che percepisce più di 500€ (rispetto al totale del personale ATA che usufruisce del FIS)		53,48	50,46	40,09

### 3.5.c Gestione delle assenze degli insegnanti

#### 3.5.c.1234 Assenze degli insegnanti-SECONDARIA

Istituto:BAMM29200N - Assenze degli insegnanti-SECONDARIA				
opzione	Situazione della scuola: BAMM29200N	Riferimento Provinciale %	Riferimento Regionale %	Riferimento Nazionale %
Percentuale di ore di supplenza svolte dagli insegnanti esterni		1,91	2,07	3
Percentuale di ore di supplenza retribuite svolte dagli insegnanti interni		42,26	38,06	39,25
Percentuale di ore di supplenza non retribuite svolte dagli insegnanti interni				
Percentuale di ore non coperte				

## 3.5.c.5 Variazione ore di supplenza non coperte-SECONDARIA

Istituto:BAMM29200N - Variazione ore di supplenza non coperte-SECONDARIA				
opzione	Situazione della scuola: BAMM29200N	Riferimento Provinciale	Riferimento Regionale	Riferimento Nazionale
Variazione delle ore di insegnamento non coperte del 2016/17 rispetto al 2014/15		0	0	0
Variazione delle ore di supplenza svolte dagli insegnanti esterni del 2016/17 rispetto al 2014/15	-208	0	-1	0



### 3.5.d Progetti realizzati

#### 3.5.d.1 Ampiezza dell'offerta dei progetti

Istituto:BAMM29200N - Ampiezza dell'offerta dei progetti				
opzione	Situazione della scuola: BAMM29200N	Riferimento Provinciale	Riferimento Regionale	Riferimento Nazionale
Ampiezza dell'offerta dei progetti		8,94	8,37	11,27

**3.5.d.2 Indice di frammentazione dei progetti**

<b>Istituto:BAMM29200N - Indice di frammentazione dei progetti</b>				
opzione	Situazione della scuola: BAMM29200N	Riferimento Provinciale	Riferimento Regionale	Riferimento Nazionale
Indice di frammentazione dei progetti - spesa media per progetto in euro		6164,07	5812,62	6904,86

**3.5.d.3 Indice di spesa dei progetti per alunno**

<b>Istituto: BAMM29200N - Indice di spesa dei progetti per alunno</b>				
opzione	Situazione della scuola: BAMM29200N	Riferimento Provinciale %	Riferimento Regionale %	Riferimento Nazionale %
Indice di spesa per progetti per alunno in euro	0	26,42	27,83	48,39

## 3.5.d.4 Indice di spesa per la retribuzione del personale nei progetti

Istituto: BAMM29200N - Indice di spesa per la retribuzione del personale nei progetti				
opzione	Situazione della scuola: BAMM29200N	Riferimento Provinciale %	Riferimento Regionale %	Riferimento Nazionale %
Indice di spesa per la retribuzione del personale nei progetti		18,22	17,13	18,05

## Domande Guida

Quali funzioni strumentali ha individuato la scuola e quanti docenti svolgono tali funzioni? Come è ripartito il Fondo di istituto? Quanti docenti ne beneficiano? Quanti ATA?

In che modo sono gestite le assenze del personale?

C'è una chiara divisione dei compiti e delle aree di attività tra il personale ATA?

Le responsabilità e i compiti dei docenti che hanno incarichi specifici sono definiti in modo chiaro?

Punti di Forza (Digitare al max 1500 caratteri)	Punti di Debolezza (Digitare al max 1500 caratteri)
<p>Gli incarichi di responsabilità vengono individuati all'inizio dell'anno scolastico con delibera del collegio dei docenti e sono così definiti:</p> <ul style="list-style-type: none"> <li>• Funzioni strumentali</li> <li>• Collaboratori DS</li> <li>• Responsabili di laboratorio, del sito della scuola</li> <li>• Responsabili alla sicurezza</li> <li>• Coordinatori dei dipartimenti</li> <li>• Coordinatori e segretari dei consigli di classe; coordinatore delle attività musicali.</li> <li>• Referenti di educazione alla salute, all'ambiente, giochi studenteschi, DSA, visite guidate, gite di istruzione, bullismo, e cyberbullismo, generazioni connesse.</li> </ul> <p>In ciascuna delibera vengono puntualmente definiti tempi, compiti e modalità di rendicontazione.</p> <p>Gli incarichi e i settori del personale ATA sono definiti nel Piano di lavoro proposto dal DSGA e adottato dal DS.</p>	<p>Nessuno.</p>

## Subarea: Gestione delle risorse economiche

### 3.5.e Progetti prioritari

#### 3.5.e.1 Tipologia dei progetti prioritari

Istituto:BAMM29200N % - Tipologia dei progetti prioritari				
opzione	Situazione della scuola: BAMM29200N %	Riferimento Provinciale %	Riferimento Regionale %	Riferimento Nazionale %
Formazione e aggiornamento del personale	0	28,7	24,4	17,2
Educazione alla convivenza civile	0	24	24	14,7
Attivita' artistico - espressive	1	13,8	16	12,3
Tecnologie informatiche (TIC)	0	24	20,7	38,6
Lingue straniere	1	29,9	31,4	34,5
Prevenzione del disagio - inclusione	0	11,4	7,4	11
Abilita' logico-matematiche e scientifiche	1	46,7	41,9	36,4
Abilita' linguistiche / lettura / biblioteca	0	17,4	21,9	25,5
Altri argomenti	0	18,6	14,7	16,6
Progetto trasversale d' istituto	0	18,6	15,8	13,3
Orientamento - accoglienza - continuita'	0	16,2	20,9	17,9
Sport	0	7,8	10	14,3

**3.5.e.2 Durata media dei progetti prioritari**

<b>Istituto:BAMM29200N - Durata media dei progetti prioritari</b>				
opzione	Situazione della scuola: BAMM29200N	Riferimento Provinciale	Riferimento Regionale	Riferimento Nazionale
Durata media dei progetti in anni	0,333333333333333	1,84	1,62	3,06

## 3.5.e.4 Descrizione dell'importanza dei progetti prioritari

Istituto:BAMM29200N % - Descrizione dell'importanza dei progetti prioritari	
	Situazione della scuola: BAMM29200N %
Progetto 1	Il progetto di potenziamento della lingua inglese ha assunto importanza per la scuola in quanto gli alunni coinvolti si sono potuti presentare alle sc
Progetto 2	Il progetto ha avuto come obiettivo quello di avvicinare i ragazzi al mondo della musica aggregandoli in un coro che si è esibito con l'orchestra dell
Progetto 3	L'attività ha stimolato negli alunni la curiosità all'osservazione del mondo circostante indirizzandoli ad un approccio del metodo sperimentale.

## 3.5.e.5 Livello di coinvolgimento di esperti esterni nei progetti prioritari

Livello di coinvolgimento di esperti esterni nei progetti prioritari				
		Riferimento Provinciale %	Riferimento Regionale %	Riferimento Nazionale %
Validi	Nessun coinvolgimento	23,7	33,1	19,9
	Basso coinvolgimento	26,3	24,9	18,8
	Alto coinvolgimento	50	42	61,3
Situazione della scuola: BAMM29200N		Basso coinvolgimento		

## Domande Guida

L'allocazione delle risorse economiche nel Programma annuale è coerente con il Piano Triennale dell'Offerta Formativa?

Quanto spende in media la scuola per ciascun progetto (cfr. l'indice di frammentazione della spesa)?


Quali sono i tre progetti prioritari per la scuola? Qual è la durata media di questi progetti? Sono coinvolti esperti esterni?

Le spese si concentrano sui progetti prioritari (cfr. l'indice di concentrazione della spesa)?

Punti di Forza (Digitare al max 1500 caratteri)	Punti di Debolezza (Digitare al max 1500 caratteri)
Vi è piena coerenza tra azione progettuale, obiettivi del PTOF e programma annuale. Tali progetti hanno contribuito al consolidamento delle prassi inclusive.	Carenza di finanziamenti.



**Rubrica di valutazione e Motivazione del giudizio assegnato**

<b>Rubrica di Valutazione</b>		
<b>Criterio di qualità: La scuola definisce la propria missione e la visione, monitora in modo sistematico le attività che svolge, individua ruoli di responsabilità e compiti per il personale in modo funzionale e utilizza in modo adeguato le risorse economiche.</b>	<b>Situazione della scuola</b>	
La missione e la visione della scuola non sono state definite oppure sono state definite in modo vago. Non sono presenti forme di monitoraggio delle azioni. La definizione delle responsabilità e dei compiti tra le diverse componenti scolastiche è poco chiara o non è funzionale all'organizzazione delle attività. Le spese definite nel Programma annuale non sono coerenti con le scelte indicate nel Piano triennale dell'offerta formativa. Le risorse economiche destinate ai progetti non sono investite in modo adeguato.		1 - Molto critica
		2 -
La scuola ha definito la missione e la visione, anche se sono poco condivise nella comunità scolastica e con le famiglie e il territorio. Il monitoraggio delle azioni è attuato in modo non strutturato. È presente una definizione delle responsabilità e dei compiti tra le diverse componenti scolastiche, anche se non tutti i compiti sono chiari e funzionali all'organizzazione delle attività. Solo alcune spese definite nel Programma annuale sono coerenti con le scelte indicate nel Piano triennale dell'offerta formativa. Solo una parte delle risorse economiche destinate ai progetti sono investite in modo adeguato.		3 - Con qualche criticità
		4 -
La scuola ha definito la missione e la visione e queste sono condivise nella comunità scolastica, con le famiglie e il territorio. La scuola utilizza forme strutturate di monitoraggio delle azioni. Responsabilità e compiti delle diverse componenti scolastiche sono individuati chiaramente. La maggior parte delle spese definite nel Programma annuale sono coerenti con le scelte indicate nel Piano triennale dell'offerta formativa. La maggior parte delle risorse economiche destinate ai progetti sono investite in modo adeguato.		5 - Positiva
		6 -
La scuola ha definito la missione e la visione e queste sono condivise nella comunità scolastica, con le famiglie e il territorio. La scuola utilizza in modo sistematico forme strutturate di monitoraggio delle azioni, che permettono di orientare le strategie e riprogettare le azioni. Responsabilità e compiti del personale sono individuati chiaramente e sono funzionali alle attività. Tutte le spese definite nel Programma annuale sono coerenti con le scelte indicate nel Piano triennale dell'offerta formativa. Tutte le risorse economiche destinate ai progetti sono investite in modo adeguato.		7 - Eccellente

**Motivazione del giudizio assegnato**

La scuola ha definito la missione e le priorità; queste sono condivise nella comunità scolastica, con le famiglie e il territorio. La scuola utilizza forme di controllo strategico o monitoraggio dell'azione. Responsabilità e compiti delle diverse componenti scolastiche sono individuati chiaramente. Le risorse economiche sono impiegate per il raggiungimento degli obiettivi prioritari della scuola. La scuola è impegnata a raccogliere finanziamenti aggiuntivi oltre quelli provenienti dal MIUR.

## 3B.6 Sviluppo e valorizzazione delle risorse umane

### Subarea: Formazione

#### 3.6.a Formazione per gli insegnanti

##### 3.6.a.1 Numerosità delle attività di formazione

Istituto: BAMM29200N - Numerosità delle attività di formazione				
opzione	Situazione della scuola: BAMM29200N	Riferimento Provinciale	Riferimento Regionale	Riferimento Nazionale
Numero di progetti di formazione per gli insegnanti	Dato mancante	14,63	12,98	13,79

## 3.6.a.2 Tipologia degli argomenti della formazione

Istituto: BAMM29200N - Tipologia degli argomenti della formazione				
opzione	Situazione della scuola: BAMM29200N	Riferimento Provinciale	Riferimento Regionale	Riferimento Nazionale
Curricolo e discipline	Dato mancante	12,96	13,88	13,98
Attuazione autonomia didattica, organizzativa e gestionale delle scuole	Dato mancante	12,59	13,49	13,41
Aspetti normativi	Dato mancante	12,87	13,82	13,86
Valutazione degli apprendimenti, certificazione delle competenze, valutazione interna / autovalutazione	Dato mancante	12,96	13,84	13,71
Progettazione e pianificazione di percorsi di miglioramento	Dato mancante	12,7	13,53	13,48
Tecnologie informatiche e loro applicazione all'attività didattica	Dato mancante	13,96	14,79	14,51
Inclusione studenti con disabilità e DSA	Dato mancante	13,08	14,12	14,23
Inclusione studenti con cittadinanza non italiana	Dato mancante	12,5	13,39	13,37
Temi multidisciplinari	Dato mancante	12,68	13,54	13,51
Lingue straniere	Dato mancante	12,92	13,73	13,54
Prevenzione del disagio giovanile nelle diverse forme	Dato mancante	12,61	13,59	13,61
Orientamento	Dato mancante	12,47	13,37	13,31
Altro	Dato mancante	12,68	13,65	13,55

## 3.6.a.6 Tipologia di finanziamento delle attività di formazione

Istituto:BAMM29200N - Tipologia di finanziamento delle attività di formazione				
opzione	Situazione della scuola: BAMM29200N	Riferimento Provinciale	Riferimento Regionale	Riferimento Nazionale
Finanziato direttamente dalla scuola	Dato mancante	14,87	15,55	15,89
Finanziato dalla rete di ambito	Dato mancante	14,65	14,87	14,72
Finanziato dalla rete di scopo	Dato mancante	14,1	14,89	14,61
Finanziato dall'ufficio scolastico regionale	Dato mancante	14,29	15,09	14,92
Finanziato dal singolo docente	Dato mancante	14,05	14,8	14,46
Finanziato da altri soggetti esterni	Dato mancante	14,84	15,47	15,2

## Domande Guida

La scuola raccoglie le esigenze formative dei docenti e del personale ATA?

Quali temi per la formazione la scuola promuove e perché (es. curriculum e competenze, bisogni educativi speciali, tecnologie didattiche, ecc.)?

Qual è la qualità delle iniziative di formazione promosse dalla scuola?

Quali ricadute hanno le iniziative di formazione nell'attività didattica e organizzativa?

## Punti di Forza (Digitare al max 1500 caratteri)

I docenti della scuola si impegnano in corsi di auto-aggiornamento professionale (master, corsi di perfezionamento, specializzazioni e quanto altro possa migliorare le proprie competenze.  
I docenti sono impegnati nella formazione triennale di Ambito 06.

## Punti di Debolezza (Digitare al max 1500 caratteri)

Nessuno

## Subarea: Valorizzazione delle competenze

## Domande Guida

La scuola utilizza le informazioni sulle competenze del personale (es. curriculum, corsi frequentati, ecc.)? In che modo? La scuola tiene conto delle competenze del personale per una migliore gestione delle risorse umane (es. assegnazione di incarichi retribuiti, suddivisione dei compiti)?

Il peso attribuito ai diversi criteri dal Comitato per la valutazione dei docenti è stato ritenuto adeguato dai docenti della scuola?

La scuola adotta altre forme per la valorizzazione delle professionalità?

## Punti di Forza (Digitare al max 1500 caratteri)

L'assegnazione degli incarichi tiene in debito conto delle specifiche competenze del personale docente e non docente

## Punti di Debolezza (Digitare al max 1500 caratteri)

A causa della progressiva erosione del fondo d'istituto, ne consegue che la retribuzione non è sempre adeguata al carico di lavoro e alle competenze.

## Subarea: Collaborazione tra insegnanti

## 3.6.b Formazione per il personale ATA

## 3.6.b.1 Numerosità delle attività di formazione

Istituto:BAMM29200N - Numerosità delle attività di formazione				
opzione	Situazione della scuola: BAMM29200N	Riferimento Provinciale (% scuole che ha attivato gruppi per argomento)	Riferimento Regionale (% scuole che ha attivato gruppi per argomento)	Riferimento Nazionale (% scuole che ha attivato gruppi per argomento)
Numero di progetti di formazione per il personale ATA	0	2,2	2,25	2,57



## 3.6.b.2 Tipologia degli argomenti delle attivita' di formazione

Istituto:BAMM29200N - Tipologia degli argomenti delle attivita' di formazione				
opzione	Situazione della scuola: BAMM29200N	Riferimento Provinciale %	Riferimento Regionale %	Riferimento Nazionale %
Accoglienza, vigilanza e comunicazione	Dato mancante	2,08	2,13	2,24
Il proprio ruolo nell'organizzazione scolastica, collaborazione con insegnanti e dirigente scolastico nei processi d'innovazione	Dato mancante	2,06	2,13	2,24
Gestione amministrativa del personale	Dato mancante	2,39	2,46	2,62
Altro	Dato mancante	2,14	2,17	2,22
Gestione dell'emergenza e del primo soccorso	Dato mancante	2,29	2,35	2,45
Il servizio pubblico	Dato mancante	2,34	2,39	2,42
Contratti e procedure amministrativo-contabili	Dato mancante	2,08	2,14	2,2
Procedure digitali sul SIDI	Dato mancante	2,14	2,21	2,29
Gestione delle relazioni interne ed esterne	Dato mancante	2,07	2,13	2,18
Ricostruzioni di carriera e rapporti con le ragionerie territoriali	Dato mancante	2,05	2,13	2,17
Gestione dei conflitti e dei gruppi di lavoro	Dato mancante	2,08	2,14	2,21
Assistenza agli alunni con disabilita'	Dato mancante	2,08	2,15	2,2
Disciplina dell'accesso alla luce delle recenti innovazioni normative	Dato mancante	2,08	2,15	2,2
Gestione dei beni nei laboratori	Dato mancante	2,06	2,12	2,18
Gestione tecnica del sito web della scuola	Dato mancante	2,08	2,14	2,21
Supporto tecnico all'attivita' didattica	Dato mancante	2,05	2,12	2,17
Collaborazione insegnanti e dirigenti scolastici nei processi di innovazione	Dato mancante	2,22	2,28	2,39
Autonomia scolastica	Dato mancante	2,08	2,17	2,26
Gestione del bilancio e delle rendicontazioni	Dato mancante	2,11	2,19	2,25
Relazioni sindacali	Dato mancante	2,07	2,13	2,18
Nuova disciplina in materia di appalti pubblici e adempimenti connessi con i progetti PON	Dato mancante	2,11	2,18	2,21
Gestione delle procedure di acquisto con il mercato elettronico	Dato mancante	2,07	2,15	2,21
Funzionalita' e sicurezza dei laboratori	Dato mancante	2,36	2,48	2,49

### 3.6.c Gruppi di lavoro degli insegnanti

#### 3.6.c.1 Numerosità degli argomenti per i quali è stato attivato un gruppo di lavoro

Numerosità degli argomenti per i quali è stato attivato un gruppo di lavoro				
		Riferimento Provinciale %	Riferimento Regionale %	Riferimento Nazionale %
Validi	Nessun gruppo di lavoro	3,7	3,1	1,4
	Gruppi di lavoro su 1 - 3 argomenti	11,1	12,1	9,3
	Gruppi di lavoro su 4 - 6 argomenti	27,8	25,6	28
	Gruppi di lavoro su 7 argomenti o più	57,4	59,2	61,3
Situazione della scuola: BAMM29200N		Gruppi di lavoro su 7 argomenti o più'		

## 3.6.c.2 Tipologia degli argomenti dei gruppi di lavoro

Istituto:BAMM29200N - Tipologia degli argomenti dei gruppi di lavoro				
opzione	Situazione della scuola: BAMM29200N	Riferimento Provinciale %	Riferimento Regionale %	Riferimento Nazionale %
Criteri comuni per la valutazione degli studenti	Presente	67,7	63,3	55,8
Temi disciplinari	Presente	52,7	59,3	66,1
Piano triennale dell'offerta formativa	Presente	50,3	51,4	52,5
Raccordo con il territorio	Presente	58,7	60,9	58,2
Orientamento	Presente	55,7	60,5	69,6
Accoglienza	Presente	65,9	63	61,1
Competenze in ingresso e in uscita	Presente	85	84,4	86,2
Curricolo verticale	Presente	31,7	30,5	32,7
Inclusione	Presente	32,3	31,2	30,8
Continuità'	Presente	76	76,5	80,9
Temi multidisciplinari (cittadinanza, ambiente, salute, ecc.)	Presente	87,4	86	89,6

## Domande Guida

La scuola promuove la partecipazione dei docenti a gruppi di lavoro? Su quali tematiche? Con quali modalità organizzative (es. Dipartimenti, gruppi di docenti per classi parallele, gruppi spontanei, ecc.)?

I gruppi di lavoro composti da insegnanti producono materiali o esiti utili alla scuola?

Gli insegnanti condividono strumenti e materiali didattici? C'è uno spazio per la raccolta di questi strumenti e materiali (es. archivio, piattaforma on line)?

Quale percezione hanno gli insegnanti del confronto professionale e dello scambio di informazioni tra colleghi?

## Punti di Forza (Digitare al max 1500 caratteri)

L'organizzazione scolastica è articolata nel seguente modo: dipartimenti disciplinari, gruppi istituzionali come il GLI, funzioni strumentali e i diversi referenti. I lavori prodotti da ciascun gruppo vengono presentati al DS e, successivamente, al collegio dei docenti. La scuola mette a disposizione spazi per il confronto fra i colleghi, i quali condividono in maniera collaborativa e adeguata strumenti e materiali.

## Punti di Debolezza (Digitare al max 1500 caratteri)

Pur avendo incentivato la costituzione di gruppi di lavoro per la condivisione di strumenti e metodi didattici, manca ancora la diffusione della pratica di gruppi spontanei composti da docenti provenienti dai due plessi scolastici.



**Rubrica di valutazione e Motivazione del giudizio assegnato**

<b>Rubrica di Valutazione</b>	
<b>Criterio di qualità: La scuola valorizza le risorse professionali, promuove percorsi formativi di qualità e incentiva la collaborazione tra pari.</b>	<b>Situazione della scuola</b>
La scuola non promuove iniziative di formazione per il personale, oppure le iniziative attivate non sono in relazione ai bisogni formativi del personale o sono di scarsa qualità. Le modalità adottate dalla scuola per valorizzare il personale non sono chiare e gli incarichi non sono assegnati sulla base delle competenze possedute. Non sono presenti gruppi di lavoro composti da docenti, oppure i gruppi non producono esiti utili alla scuola. Gli insegnanti non condividono i materiali didattici.	1 - Molto critica
	2 -
La scuola realizza iniziative formative di qualità sufficiente, che incontrano soltanto in parte i bisogni formativi del personale. Le modalità adottate dalla scuola per valorizzare il personale non sempre sono chiare e soltanto in alcuni casi gli incarichi sono assegnati sulla base delle competenze possedute. Nella scuola sono presenti gruppi di lavoro composti da insegnanti, anche se la qualità dei materiali o degli esiti che producono è disomogenea. Soltanto alcuni insegnanti condividono i materiali didattici.	3 - Con qualche criticità
	4 -
La scuola realizza iniziative formative di buona qualità e che rispondono ai bisogni formativi del personale. Le modalità adottate dalla scuola per valorizzare il personale sono chiare e la maggior parte degli incarichi sono assegnati sulla base delle competenze possedute. Nella scuola sono presenti gruppi di lavoro composti da insegnanti, che producono materiali o esiti di buona qualità. La maggior parte degli insegnanti condivide materiali didattici di vario tipo.	5 - Positiva
	6 -
La scuola realizza iniziative formative di qualità elevata, che rispondono appieno ai bisogni formativi del personale. Le modalità adottate dalla scuola per valorizzare il personale sono chiare e condivise e gli incarichi sono assegnati sistematicamente sulla base delle competenze possedute. Nella scuola sono presenti più gruppi di lavoro composti da insegnanti, che producono materiali e strumenti di qualità eccellente. Tutti gli insegnanti condividono materiali didattici di vario tipo. I materiali didattici sono raccolti in modo sistematico.	7 - Eccellente

<b>Motivazione del giudizio assegnato</b>
La scuola realizza iniziative formative per i docenti. Le proposte formative sono di buona qualità e rispondono ai bisogni formativi dei docenti. La scuola valorizza il personale tenendo conto, per l'assegnazione di alcuni incarichi, delle competenze possedute. Nella scuola sono presenti gruppi di lavoro composti da insegnanti, che producono materiali o esiti di buona qualità ma non sempre condivisi. Sono presenti spazi per il confronto professionale tra colleghi, e i materiali didattici a disposizione sono vari e di buona qualità. La scuola promuove lo scambio e il confronto tra docenti.

### 3B.7 Integrazione con il territorio e rapporti con le famiglie

#### Subarea: Collaborazione con il territorio

##### 3.7.a Reti di scuole

###### 3.7.a.1 Partecipazione a reti di scuole

Partecipazione a reti di scuole				
		Riferimento Provinciale %	Riferimento Regionale %	Riferimento Nazionale %
Validi	Nessuna rete	4,8	5,6	4,2
	1-2 reti	26,5	27,1	30,4
	3-4 reti	34,3	35,1	34,1
	5-6 reti	19,3	18,1	17,6
	7 o piu' reti	15,1	14,1	13,6
Situazione della scuola: BAMM29200N		1-2 reti		

## 3.7.a.2 Reti di cui la scuola e' capofila

Reti di cui la scuola e' capofila				
		Riferimento Provinciale %	Riferimento Regionale %	Riferimento Nazionale %
Validi	Mai capofila	69,3	69,4	67
	Capofila per una rete	14,1	18	21,6
	Capofila per più reti	16,6	12,6	11,4
	n.d.			
Situazione della scuola: BAMM29200N	Mai capofila			

## 3.7.a.3 Apertura delle reti ad enti o altri soggetti

Apertura delle reti ad enti o altri soggetti				
		Riferimento Provinciale %	Riferimento Regionale %	Riferimento Nazionale %
Validi	Nessuna apertura	34,8	35,7	36,6
	Bassa apertura	20,3	20	17,9
	Media apertura	17,7	18	20,6
	Alta apertura	27,2	26,4	24,9
	n.d.			
Situazione della scuola: BAMM29200N	Alta apertura (da 2/3 delle reti a tutte le reti)			

## 3.7.a.4 Distribuzione delle reti per tipologia di finanziamento

Istituto:BAMM29200N - Distribuzione delle reti per tipologia di finanziamento				
opzione	Situazione della scuola: BAMM29200N	Riferimento Provinciale (% scuole che hanno attivato reti per soggetto finanziatore)	Riferimento Regionale (% scuole che hanno attivato reti per soggetto finanziatore)	Riferimento Nazionale (% scuole che hanno attivato reti per soggetto finanziatore)
Stato	0	77,2	75,6	75,2
Regione	2	18	16	19,6
Altri enti locali o altre istituzioni pubbliche	0	21,6	15,8	20,8
Unione Europea	0	14,4	12,8	10
Contributi da privati	0	8,4	6	8,7
Scuole componenti la rete	0	49,1	56,3	53

## 3.7.a.5 Principale motivo di partecipazione alla rete

Istituto:BAMM29200N - Principale motivo di partecipazione alla rete				
opzione	Situazione della scuola: BAMM29200N	Riferimento Provinciale (% scuole che hanno attivato reti per motivo)	Riferimento Regionale (% scuole che hanno attivato reti per motivo)	Riferimento Nazionale (% scuole che hanno attivato reti per motivo)
Per fare economia di scala	0	29,9	32,6	30,6
Per accedere a dei finanziamenti	0	22,8	21,9	27,5
Per migliorare pratiche didattiche ed educative	2	83,2	81,9	80,8
Per migliorare pratiche valutative	0	24	21,4	15,2
Altro	0	25,7	28,1	31,8

## 3.7.a.6 Distribuzione delle reti per attivita' svolta

Istituto:BAMM29200N - Distribuzione delle reti per attivita' svolta				
opzione	Situazione della scuola: BAMM29200N	Riferimento Provinciale (% scuole che hanno attivato reti per attivita')	Riferimento Regionale (% scuole che hanno attivato reti per attivita')	Riferimento Nazionale (% scuole che hanno attivato reti per attivita')
Progetti o iniziative riguardanti il curricolo e le discipline	0	24	23	23
Progetti o iniziative su temi multidisciplinari	0	15	15,3	14,5
Attivita' di formazione e aggiornamento del personale	0	70,7	72,3	71,3
Progetti o iniziative di innovazione metodologica e didattica	2	43,1	35,8	25,1
Progetti o iniziative di valutazione degli apprendimenti, certificazione delle competenze, valutazione interna - autovalutazione	0	25,7	20,9	16,1
Progetti o iniziative di orientamento	0	9,6	11,6	12,8
Progetti o iniziative per il contrasto alla dispersione scolastica	0	12	10	16,6
Progetti o iniziative per l'inclusione di alunni con disabilità e disturbi specifici di apprendimento	0	16,2	20,7	31,9
Progetti o iniziative per l'inclusione di alunni con cittadinanza non italiana	0	4,8	4,2	13,3
Gestione di servizi in comune	0	16,2	20,5	13,8
Realizzazione del piano nazionale scuola digitale	0	21,6	20	20,1
Realizzazione di eventi e manifestazioni progetti o iniziative didattiche, educative, sportive o culturali di interesse territoriale	0	28,1	24,9	18,4
Progetti o iniziative di contrasto al bullismo e al cyber bullismo	0	12	11,9	8,8
Valorizzazione delle risorse professionali	0	3	5,1	3,8
Altro	0	12,6	14,7	19,4

## 3.7.b Accordi formalizzati

## 3.7.b.1 Varieta' dei soggetti con cui la scuola stipula accordi

Varieta' dei soggetti con cui la scuola stipula accordi				
		Riferimento Provinciale %	Riferimento Regionale %	Riferimento Nazionale %
Validi	Nessun accordo	2,4	3,5	6,9
	Bassa varietà (da 1 a 2)	18	17,4	16,8
	Medio - bassa varietà (da 3 a 4)	52,1	54,5	49,1
	Medio - alta varietà (da 6 a 8)	26,3	22,8	25
	Alta varietà (piu' di 8)	1,2	1,9	2,3
Situazione della scuola: BAMM29200N		Accordi con 1-2 soggetti		



## 3.7.b.2 Tipologia di soggetti con cui la scuola ha accordi

Istituto: BAMM29200N - Tipologia di soggetti con cui la scuola ha accordi				
opzione	Situazione della scuola: BAMM29200N	Riferimento Provinciale %	Riferimento Regionale %	Riferimento Nazionale %
Altre scuole	Presente	42,5	42,3	43,5
Universita'	Dato Mancante	62,9	53,7	59,5
Enti di ricerca	Dato Mancante	8,4	7,7	8
Enti di formazione accreditati	Dato Mancante	32,9	30,9	25,4
Soggetti privati	Dato Mancante	25,1	24,4	27
Associazioni sportive	Presente	74,3	66,3	54,8
Altre associazioni o cooperative	Dato Mancante	77,8	75,6	65
Autonomie locali	Dato Mancante	56,3	60,9	61,5
ASL	Dato Mancante	32,9	33,7	42,3
Altri soggetti	Dato Mancante	16,2	17,9	18,5

### 3.7.c Raccordo scuola - territorio

#### 3.7.c.1 Presenza di gruppi di lavoro per il raccordo con il territorio

Istituto:BAMM29200N - Presenza di gruppi di lavoro per il raccordo con il territorio				
opzione	Situazione della scuola: BAMM29200N	Riferimento Provinciale (% di scuole che ha attivato gruppi)	Riferimento Regionale (% di scuole che ha attivato gruppi)	Riferimento Nazionale (% di scuole che ha attivato gruppi)
Presenza di gruppi di lavoro composti da insegnanti e rappresentanti del territorio	Presente	65,9	63	61,1

### 3.7.d Partecipazione formale dei genitori

#### 3.7.d.1 Votanti effettivi alle elezioni del Consiglio di Istituto

Istituto:BAMM29200N - Votanti effettivi alle elezioni del Consiglio di Istituto				
opzione	Situazione della scuola: BAMM29200N	Riferimento Provinciale %	Riferimento Regionale %	Riferimento Nazionale %
Percentuale di genitori votanti effettivi sul totale degli aventi diritto		27,78	24,96	22,2

#### Domande Guida

Quali accordi di rete e collaborazioni con soggetti pubblici o privati ha la scuola? Per quali finalita'?

Qual e' la partecipazione della scuola nelle strutture di governo territoriale?

Quali ricadute ha la collaborazione con soggetti esterni sull'offerta formativa?

Punti di Forza (Digitare al max 1500 caratteri)	Punti di Debolezza (Digitare al max 1500 caratteri)
L'istituto ha sviluppato le seguenti collaborazioni con i soggetti esterni: Assessorato alla pubblica istruzione, ai servizi sociali, ai lavori pubblici del comune di Triggiano. ASL Triggiano, reti di scuole, protocolli di intesa (area a rischio) collaborazioni con associazioni ed Enti per azioni di affiancamento ai docenti, alle famiglie e agli alunni.	Il Comune risulta scarsamente disponibile a concordare programmi o azioni con l'istituto.

### Subarea: Coinvolgimento delle famiglie

### 3.7.e Partecipazione informale dei genitori

#### 3.7.e.1 Partecipazione dei genitori agli incontri e alle attivita' della scuola

Partecipazione dei genitori agli incontri e alle attivita' della scuola				
		Riferimento Provinciale %	Riferimento Regionale %	Riferimento Nazionale %
Validi	Basso livello di partecipazione	16,8	19,1	20,1
	Medio - basso livello di partecipazione	27,5	27,1	30,6
	Medio - alto livello di partecipazione	40,3	39	36,5
	Alto livello di partecipazione	15,4	14,9	12,7
Situazione della scuola: BAMM29200N %	Medio - alto livello di partecipazione			

### 3.7.f Partecipazione finanziaria dei genitori

#### 3.7.f.1 Importo medio del contributo volontario versato per studente

Istituto:BAMM29200N - Importo medio del contributo volontario versato per studente				
opzione	Situazione della scuola: BAMM29200N	Riferimento Provinciale %	Riferimento Regionale %	Riferimento Nazionale %
Contributo medio volontario per studente (in euro)	0,03	0,04	0	0,02

### 3.7.g Capacita' della scuola di coinvolgere i genitori


#### 3.7.g.1 Livello di coinvolgimento dei genitori da parte della scuola

Livello di coinvolgimento dei genitori da parte della scuola				
		Riferimento Provinciale %	Riferimento Regionale %	Riferimento Nazionale %
Validi	Basso coinvolgimento	0	0,2	0,1
	Medio - basso coinvolgimento	10,8	10,3	9,4
	Medio - alto coinvolgimento	63,5	68,9	73,6
	Alto coinvolgimento	25,7	20,6	16,9
Situazione della scuola: BAMM29200N %		Alto coinvolgim		

Domande Guida
In che modo le famiglie sono coinvolte nella definizione dell'offerta formativa?
Ci sono forme di collaborazione con i genitori per la realizzazione di interventi formativi o progetti?
La scuola coinvolge i genitori nella definizione del Regolamento d'istituto, del Patto di corresponsabilità o di altri documenti rilevanti per la vita scolastica? La scuola realizza interventi o progetti rivolti ai genitori (es. corsi, conferenze)?
La scuola utilizza strumenti on-line per la comunicazione con i genitori (es. registro elettronico)?

Punti di Forza (Digitare al max 1500 caratteri)	Punti di Debolezza (Digitare al max 1500 caratteri)
<p>La scuola coinvolge le famiglie nel seguente modo:</p> <ul style="list-style-type: none"> <li>• Incontri nei consigli di classe tramite i rappresentanti dei genitori per condividere con loro le scelte fatte in merito all'offerta formativa.</li> <li>• Colloqui periodici sull'andamento didattico disciplinare degli alunni;</li> <li>• Incontri specifici in occasione di eventi come iscrizioni, accoglienza...</li> <li>• Nella fase di iscrizione i genitori sono invitati a prendere visione del Patto educativo di corresponsabilità e a firmare il medesimo.</li> </ul> <p>La scuola ha organizzato per i genitori corsi di cittadinanza attiva ( legalità e sulla sicurezza)</p> <p>l'85% dei genitori afferma che le comunicazioni fatte dalla scuola alle famiglie è chiara e tempestiva; l' 80% si ritiene soddisfatto dei progetti educativi in tema di Cittadinanza attiva messi in atto dalla scuola nell'anno scolastico 2017-18</p>	<p>La percentuale di genitori votanti effettivi sul totale degli aventi diritto al Consiglio di istituto è inferiore al benchmark. Il contributo medio volontario per studente (in euro) è più basso rispetto al benchmark.</p> <p>La scuola non ha ancora adottato il registro elettronico.</p>

**Rubrica di valutazione e Motivazione del giudizio assegnato**

<b>Rubrica di Valutazione</b>		
<b>Criterio di qualità: La scuola svolge un ruolo propositivo nella promozione di politiche formative territoriali e coinvolge le famiglie nella definizione dell'offerta formativa e nella vita scolastica.</b>	<b>Situazione della scuola</b>	
La scuola non partecipa a reti e non ha collaborazioni con soggetti esterni, oppure le collaborazioni attivate non hanno una ricaduta concreta per la scuola. Non si realizzano iniziative rivolte ai genitori e momenti di confronto con i genitori sull'offerta formativa.		1 - Molto critica
		2 -
La scuola partecipa a reti e/o ha collaborazioni con soggetti esterni, anche se alcune di queste collaborazioni devono essere maggiormente integrate nella vita della scuola. Si realizzano iniziative rivolte ai genitori, anche se le modalita' di coinvolgimento non sempre sono adeguate.		3 - Con qualche criticita'
		4 -
La scuola partecipa a reti e ha collaborazioni con soggetti esterni. Le collaborazioni attivate sono integrate in modo adeguato con l'offerta formativa. La scuola è coinvolta in momenti di confronto con i soggetti presenti nel territorio per la promozione delle politiche formative. Si realizzano iniziative rivolte ai genitori e momenti di confronto con i genitori sull'offerta formativa. Le modalita' di coinvolgimento dei genitori sono adeguate.		5 - Positiva
		6 -
La scuola partecipa in modo attivo o coordina reti e ha collaborazioni diverse con soggetti esterni. Le collaborazioni attivate contribuiscono in modo significativo a migliorare la qualita' dell'offerta formativa. La scuola e' un punto di riferimento nel territorio per la promozione delle politiche formative. Si realizzano iniziative rivolte ai genitori e momenti di confronto con i genitori sull'offerta formativa. I genitori partecipano attivamente alla definizione dell'offerta formativa. Le modalita' di coinvolgimento dei genitori sono efficaci.		7 - Eccellente

**Motivazione del giudizio assegnato**

La scuola partecipa a reti e ha collaborazioni con soggetti esterni. Le collaborazioni attivate contribuiscono a migliorare l'offerta formativa. La scuola e' coinvolta in momenti di confronto con i soggetti presenti nel territorio per la promozione delle politiche formative. La scuola coinvolge i genitori a partecipare alle sue iniziative, raccoglie le idee e i suggerimenti dei genitori.

## 5 Individuazione delle priorità








### Priorità e Traguardi

ESITI DEGLI STUDENTI		DESCRIZIONE DELLA PRIORITA' (max 150 caratteri spazi inclusi)	DESCRIZIONE DEL TRAGUARDO (max 150 caratteri spazi inclusi)
✓	Risultati scolastici	Esiti degli scrutini Studenti ammessi alla classe successiva con l'innalzamento dei livelli di conoscenza e competenza.	Innalzare il livello di conoscenze e competenze degli studenti del 15% avendo azzerato nell'anno scolastico 2017/18 il numero dei non ammessi
		Innalzamento delle competenze e conoscenze nelle lingue straniere	Innalzare il livello delle competenze e conoscenze nelle lingue straniere del 15%
		Migliorare i risultati agli esami di stato.	Incentivare il successo formativo e aumentare il numero degli alunni livello eccellente ( 15 %)
✓	Risultati nelle prove standardizzate nazionali	Risultati nelle prove invalsi.	Migliorare i risultati in matematica.
✓	Competenze chiave europee	Imparare ad imparare	Aumentare il numero di alunni: in grado di reperire, organizzare, collegare informazioni da fonti diverse; effettuare regolarmente compiti a casa.
		Imparare ad imparare	Aumentare il numero di alunni provvisti del materiale scolastico e che che portano a termine i compiti assegnati nel tempo dato.
		Messa in pratica da parte degli alunni delle competenze civiche e sociali nei piccoli e grandi gruppi.	Aumentare i comportamenti corretti e responsabili all'interno della scuola promuovendo percorsi di cittadinanza attiva elaborate dagli stessi alunni.
		Messa in pratica da parte degli alunni delle competenze civiche e sociali nei piccoli e grandi gruppi.	Partecipazione attiva degli alunni alla vita sociale del paese come futuri cittadini promuovendo intese sul territorio con l'Ente locale.
✓	Risultati a distanza	Corrispondenza tra consiglio orientativo e scelta effettuata.	Aumentare la percentuale (40%) di studenti che seguono il consiglio orientativo ai fini di facilitare il loro percorso formativo.
		Verificare nel biennio delle scuole superiori che il livello di conoscenze e competenze disciplinari sia confermato o migliori.	Verificare i livelli raggiunti a fine primo e secondo quadrimestre di entrambi gli anni.

#### Motivare la scelta delle priorità sulla base dei risultati dell'autovalutazione (max 1500 caratteri spazi inclusi)

Le priorità scelte rispondono a criteri di fattibilità, misurabilità e verificabilità. E' possibile quindi verificare se i risultati siano stati raggiunti, se siano stati avvicinati o se siano stati addirittura superati.

## Obiettivi di processo

AREA DI PROCESSO		DESCRIZIONE DELL'OBIETTIVO DI PROCESSO (max 150 caratteri spazi inclusi)
	Curricolo, progettazione e valutazione	Formulare un orario flessibile che preveda l'apertura delle classi per azioni di recupero, consolidamento e potenziamento.
	Ambiente di apprendimento	Potenziare l'utilizzo di modalità didattiche innovative grazie all'utilizzo delle nuove tecnologie ed eventuali nuove metodologie.
	Inclusione e differenziazione	Monitorare costantemente le attività degli studenti che necessitano di inclusione e rimodulare gli interventi educativi con valide strategie.
	Continuità e orientamento	Continuità: Proseguire per il prossimo anno un percorso di continuità che accompagni l'alunno nel passaggio da un ordine di scuola all'altro. Continuità: Rilevare dati necessari per una coerente formazione delle classi e per l'attivazione di percorsi didattici utili al successo formativo. Orientamento: Promuovere incontri formali con i Dirigenti e referenti delle scuole superiori per una chiara presentazione dei diversi piani di studio
	Orientamento strategico e organizzazione della scuola	Convogliare al meglio le risorse economiche e materiali della scuola onde perseguirne la mission.
	Sviluppo e valorizzazione delle risorse umane	Valorizzare le risorse professionali mediante iniziative formative. Favorire lo scambio delle buone pratiche educative e la ricaduta sull'attività scolastiche.
	Integrazione con il territorio e rapporti con le famiglie	Sviluppare ulteriormente i rapporti e le collaborazioni con soggetti esterni. Aprirsi al territorio per confermare la scuola come punto di riferimento per la promozione delle politiche formative.



		Favorire in modo sempre più attivo la partecipazione delle famiglie alla vita della scuola. Potenziare la collaborazione scuola-famiglia.

**Indicare in che modo gli obiettivi di processo possono contribuire al raggiungimento delle priorità (max 1500 caratteri spazi inclusi)**

La formulazione di un orario flessibile che preveda l'apertura delle classi per azioni di recupero, consolidamento e potenziamento per gruppi omogenei faciliterà il recupero delle competenze didattiche degli alunni e favorirà la diminuzione della dispersione.